

PPA – 2018/2021

PLANO PLURIANUAL

Lei Municipal nº 4065/2017

22 de agosto de 2017



Estado do Rio Grande do Sul
Prefeitura Municipal de Rolante
"Capital Nacional da Cuca"



Estado do Rio Grande do Sul
Prefeitura Municipal de Rolante
“Capital Nacional da Cuca”

LEI Nº 4065, DE 22 DE AGOSTO DE 2017.

Dispõe sobre o Plano Plurianual para o quadriênio 2018-2021 e dá outras providências.

O Prefeito Municipal de Rolante, no uso de suas atribuições legais, faço saber que a Câmara de Vereadores aprovou e eu sanciono e promulgo a seguinte, Lei:

Art. 1º Esta Lei institui o Plano Plurianual para o quadriênio 2018/2021, em cumprimento ao disposto no art. 165, parágrafo 1º, da Constituição da República, estabelecendo, para o período, os programas com seus respectivos objetivos, indicadores e montantes de recursos a serem aplicados em despesas de capital e outras delas decorrentes e nas despesas de duração continuada, na forma dos Anexos I, II e III.

Art. 2º Para efeitos desta Lei entende-se por:

I - Programa, o instrumento de organização da atuação governamental, que articula um conjunto de ações que concorrem para um objetivo comum pré-estabelecido, mensurado por indicadores, visando à solução de um problema ou ao atendimento de uma necessidade ou demanda da sociedade;

II - Programa Finalístico, aquele que resulta em bens ou serviços ofertados diretamente à sociedade;

III - Programa de Apoio Administrativo, aquele que engloba ações de natureza tipicamente administrativa que, embora colaborem para a consecução dos objetivos dos demais programas, não têm suas despesas passíveis de apropriação àqueles programas;

IV - Ação, o conjunto de operações cujos produtos contribuem para os objetivos do programa;

V - Produto, bem ou serviço que resulta da ação, destinado ao público-alvo;

VI - Meta, quantidade de produto que se deseja obter em determinado horizonte temporal, expressa na unidade de medida adotada.

Art. 3º A programação constante no PPA deverá ser financiada pelos recursos próprios do Município, das Operações de Crédito Internas e Externas, das Transferências Constitucionais, Legais e Voluntárias da União e do Estado e, subsidiariamente, das parcerias implementadas com outros Municípios e com a iniciativa privada.

Parágrafo Único. Os valores financeiros constantes nos anexos e nas tabelas desta Lei são referenciais e não constituem limite para a programação da despesa na Lei Orçamentária Anual, que deverá obedecer os parâmetros fixados pela Lei de Diretrizes Orçamentárias e as receitas efetivamente previstas em cada ano, consoante a legislação tributária em vigor à época.

Art. 4º As metas físicas das ações estabelecidas para o período 2018-2021 se constituem referências a serem observadas pelas leis de diretrizes orçamentárias e pelas leis orçamentárias e suas respectivas alterações.



Estado do Rio Grande do Sul
Prefeitura Municipal de Rolante
“Capital Nacional da Cuca”

Art. 5º A inclusão, exclusão ou alteração de programas constantes desta Lei, serão propostos pelo Poder Executivo, através de Projeto de Lei de Revisão do Plano ou Projeto de Lei específico.

Art. 6º A inclusão, exclusão ou alteração de ações, produtos e metas no Plano Plurianual poderão ocorrer por intermédio da Lei de Diretrizes Orçamentárias, da Lei Orçamentária Anual ou de seus créditos adicionais, apropriando-se ao respectivo programa, as modificações consequentes.

Art. 7º Integram o Plano Plurianual, as seguintes tabelas, que fazem parte integrante desta Lei:

I – Tabela 01 – Estimativas de Receitas por Categoria Econômica e Origem;

II – Tabela 01-A – Estimativas da Receita Corrente Líquida;

III – Tabela 02 – Estimativas de Aplicação de Recursos na Manutenção e Desenvolvimento do Ensino;

IV – Tabela 03 – Estimativas de Aplicação de Recursos em Ações e Serviços Públicos de Saúde;

V – Tabela 04 – Estimativas de Gastos do Poder Legislativo, nos termos do art. 29-A, da Constituição da República;

VI – Tabela 05 – Estimativas de Gastos com Pessoal do Poder Executivo e Legislativo, nos termos do art. 20, inciso III, alíneas “a” e “b” da Lei Complementar nº 101, de 2000;

VII – Tabela 06 – Avaliação global dos recursos disponíveis para o planejamento das despesas.

Art. 8º Esta Lei entra em vigor na data de sua publicação.

Rolante, 22 de agosto de 2017.


Registre-se e Publique-se

ADEMIR GOMES GONÇALVES
Prefeito Municipal de Rolante

PARÂMETROS PARA PROJEÇÕES

Preencher com as expectativas de aumentos percentuais das receitas ou despesas

DISCRIMINAÇÃO	2018	2019	2020	2021
1. INFLAÇÃO MÉDIA ANUAL (I P C A)	4,35%	4,29%	4,24%	4,15%
2. CRESCIMENTO ESPERADO DO PIB	0,00%	0,00%	0,00%	0,00%
3. CRESC. VEGET. FOLHA SALARIAL *	1,50%	1,50%	1,50%	1,50%
4. CRESC. AUTÔNOMO DE OUTROS CUSTEIOS	0,00%	0,00%	0,00%	0,00%
5. ESFORÇO ARRECADAÇÃO PRÓPRIA	0,00%	0,00%	0,00%	0,00%
6 CRESCIMENTO MÉDIO TRANSFERENCIAS	0,00%	0,00%	0,00%	0,00%
7 PERCENTUAL DE AUMENTO SALARIAL - Executivo	2,00%	2,00%	2,00%	2,00%
7 PERCENTUAL DE AUMENTO SALARIAL - Legislativo	2,00%	2,00%	2,00%	2,00%
8. CRESCIMENTO DOS INVESTIMENTOS E INVERSÕES				

Taxas de Inflação e PIB. Fonte: www3.bcb.gov.br/expectativas/publico/

MUNICÍPIO DE ROLANTE							
PLANO PLURIANUAL 2018 - 2021							
Tabela 1 - Receitas realizadas em 2015 e 2016, previstas para 2017 e estimadas para o período de 2018 a 2021							
Ano	2015	2016	2017	2018	2019	2020	2021
TOTAL GERAL DA RECEITA (C)=(A)+(B)+(C)	49.919.433	58.304.196	56.342.100	57.909.315	61.260.065	64.343.932	67.541.784
Receitas Correntes excluídas as deduções da Receita (A)	42.537.631	49.476.553	54.650.000	57.529.315	60.863.763	63.930.827	67.111.535
Receitas Tributárias	5.703.387	7.779.019	8.650.200	9.314.650	10.365.608	11.105.110	11.779.488
Impostos	4.776.143	6.732.621	6.893.900	7.539.150	8.513.940	9.174.931	9.769.206
IPTU	1.763.907	1.902.475	2.000.000	2.200.000	2.500.000	2.501.760	2.605.583
IRRF	639.203	811.423	900.000	939.150	979.440	1.020.968	1.063.338
IRRF s/Rendimento do Trabalho - Poder Executivo	542.150	708.804	807.000	842.100	878.226	915.463	953.455
IRRF s/Rendimento do Trabalho - Poder Legislativo	69.104	50.681	68.500	71.500	74.567	77.729	80.955
IRRF s/ Demais Rendimentos	27.949	51.938	24.500	26.000	27.115	28.265	29.438
ITBI	502.921	540.702	493.900	400.000	534.500	557.163	580.285
ISS	1.870.111	3.478.021	3.500.000	4.000.000	4.600.000	5.095.040	5.520.000
Taxas	894.614	1.014.695	1.672.300	1.688.500	1.760.937	1.835.600	1.911.778
Contribuição de Melhoria	32.630	31.704	84.000	87.000	90.732	94.579	98.504
Receita de Contribuições	716.394	682.824	822.000	858.000	894.808	932.748	971.457
Contribuições dos Servidores para o Regime Próprio de Previdência	-	-	-	-	-	-	-
Comp.Financ. entre Regimes Previdenciários	-	-	-	-	-	-	-
Contribuição para Custeio de Serv. Ilum.Pública	716.394	682.824	822.000	858.000	894.808	932.748	971.457
Outras Contribuições	-	-	-	-	-	-	-
Receita Patrimonial	679.988	779.505	131.500	68.115	71.037	74.049	60.138
Receita de Valores Mobiliários	670.359	610.261	44.500	68.115	71.037	74.049	60.138
Educação- Fundeb	15.093	45.757	13.000	15.000	15.644	16.307	-
Educação- outros vinculados	10.477	12.254	1.000	5.200	5.423	5.653	5.888
Saúde - ASPS	1.570	2.691	1.000	1.000	1.043	1.087	1.132
Saúde - outros vinculados	14.254	25.717	-	13.000	13.558	14.133	14.719
Assistência social	2.607	4.298	-	2.500	2.607	2.718	2.831
Recursos Previdenciários - RPPS	-	-	-	-	-	-	-
Outros Vinculados	575.409	458.290	-	1.000	1.043	1.087	1.132
Não Vinculados (Recursos Livres)	50.950	61.254	29.500	30.415	31.720	33.065	17.453
Outras Receitas Patrimoniais	9.629	169.244	87.000	-	-	-	-
Receita Agropecuária	-	-	-	-	-	-	-
Receita Industrial	-	-	-	-	-	-	-
Receita de Serviços	68.910	84.910	113.500	88.000	91.775	95.666	99.637
Serviços de Saúde	68.910	84.910	113.500	88.000	91.775	95.666	99.637
Outros Serviços	-	-	-	-	-	-	-
Transferências Correntes	40.315.324	45.660.458	51.086.500	53.450.800	55.958.919	58.518.017	61.335.282
Transf. Intergovernamentais	40.132.424	45.386.574	50.814.500	53.190.800	55.687.765	58.235.367	61.040.901
Transf. da União	17.741.997	20.533.829	22.472.405	23.149.300	24.142.405	25.166.043	26.210.434
Cota-parte do FPM	13.414.175	14.562.701	17.000.000	17.000.000	17.729.300	18.481.022	19.247.985
FPM - Cota Extra - Julho e Dezembro	150.389	1.034.474	600.000	1.400.000	1.460.060	1.521.967	1.585.128
Cota-parte do ITR	27.914	34.342	62.000	65.000	67.789	70.663	73.595
Transferência do Salário-Educação	926.563	940.581	1.054.000	1.080.000	1.126.332	1.174.088	1.222.813
Transf. Recursos do SUS	2.495.398	2.779.671	2.822.500	2.601.000	2.712.583	2.827.596	2.944.942
Transf. Recursos FNAS	155.444	226.292	178.000	163.500	170.514	177.744	185.120
Transf. Recursos FNDE	457.652	650.435	633.500	648.800	676.634	705.323	734.594
Transf. Financeira - LC nº 87/96	70.807	64.461	62.000	65.000	67.789	70.663	73.595
Transf. Compens. Financ. Explor. Rec. Naturais	-	-	-	6.000	6.257	6.523	6.793
Outras Transf. da União	43.656	240.571	60.000	120.000	125.148	130.454	135.868
Transf. dos Estados	11.512.443	12.507.157	14.736.000	15.241.500	15.896.360	16.569.324	17.630.467
Cota-parte do ICMS	9.101.883	9.900.148	12.032.500	12.300.000	12.827.670	13.371.563	14.300.000
Cota-parte do IPVA	1.768.557	1.754.880	1.892.000	1.980.000	2.064.942	2.152.496	2.241.824
Cota-parte do IPI-Exportações	175.358	123.976	149.000	155.500	162.171	169.047	176.052
Transf. Recursos do Fundo Estadual de Saúde	447.601	691.135	622.000	763.000	795.733	829.472	863.895
Transf. Recursos do Fundo Estadual de Assist. Social	-	-	-	-	-	-	-
Transf. Cota-parte CIDE	15.721	34.360	36.000	37.000	38.587	40.223	41.893
Outras Transf. dos Estados	3.323	2.657	4.500	6.000	6.257	6.523	6.793
Transferências dos Municípios	-	-	-	-	-	-	-
Transf. Recursos do SUS	-	-	-	-	-	-	-
Outras Transf. dos Municípios	-	-	-	-	-	-	-
Transferências Multigovernamentais	10.877.984	12.345.889	13.606.500	14.800.000	15.650.000	16.500.000	17.200.000
Transf. Recursos do FUNDEB	10.877.984	12.345.889	13.606.500	14.800.000	15.650.000	16.500.000	17.200.000
Transf. Convênios p/Despesas Correntes	182.720	272.463	271.000	251.000	261.768	272.867	284.191
Convênios para Saúde	-	-	-	-	-	-	-
Convênios para Prog. Educação	182.720	239.029	236.500	230.000	239.867	250.037	260.414
Convênios para Prog. Assist. Social	-	33.434	34.500	21.000	21.901	22.829	23.777
Convênios para Combate à Fome	-	-	-	-	-	-	-
Convênios para Programas de Infraestrutura	-	-	-	-	-	-	-
Outras Transf. Convênios	-	-	-	-	-	-	-
Outras Transf. Correntes	180	1.421	1.000	9.000	9.386	9.784	10.190
Outras Receitas Correntes	554.826	495.699	460.800	437.850	456.634	475.995	512.733
Multas e Juros de Mora (Origem em Impostos)	62.465	69.287	78.200	75.000	78.218	81.534	84.918
Multas e Juros de Mora Outras Origens	187.446	143.544	9.000	15.000	15.644	16.307	16.984
Receitas da Dívida Ativa (Origem em Impostos)	278.502	222.297	331.500	299.850	312.714	325.973	356.485
Receitas da Dívida Ativa Outras Origens	2.386	16.629	22.000	15.000	15.644	16.307	16.984
Receitas Correntes Diversas	24.027	43.941	20.100	33.000	34.416	35.875	37.364
Deduções da Receita	(5.501.198)	(6.005.863)	(6.614.500)	(6.688.100)	(6.975.019)	(7.270.760)	(7.647.200)
Deduções para o FUND E B	(4.911.739)	(5.288.102)	(6.239.500)	(6.313.100)	(6.583.932)	(6.863.091)	-
Outras Deduções da Receita (renúncias, retificações, restituições)	(589.459)	(717.761)	(375.000)	(375.000)	(391.088)	(407.670)	(424.588)
Receitas de Capital (B)	7.381.802	8.827.643	1.692.100	380.000	396.302	413.105	430.249
Operações de Crédito	1.006.732	-	-	-	-	-	-
Alienação de Bens	67.400	607.950	210.000	380.000	396.302	413.105	430.249
Amort. de Empréstimos/Financ.	-	-	-	-	-	-	-
Transf. de Capital	6.307.670	8.219.693	1.482.100	-	-	-	-
Transf. Intergovernamentais (exceto de convênios)	5.397.180	6.287.836	1.482.100	-	-	-	-
Transf. de Convênios p/Despesas de Capital	910.490	1.931.856	-	-	-	-	-
Convênios para Saúde	-	-	-	-	-	-	-
Convênios para Prog. Educação	-	-	-	-	-	-	-
Convênios para Prog. Assist. Social	-	-	-	-	-	-	-
Convênios para Programas de Infraestrutura	910.490	1.891.856	-	-	-	-	-
Convênios para Saneamento Básico	-	-	-	-	-	-	-
Outras Transf. Convênios	-	40.000	-	-	-	-	-
Outras Receitas de Capital	-	-	-	-	-	-	-
Receitas Intraorçamentárias do RPPS (C)	-	-	-	-	-	-	-

MUNICÍPIO DE ROLANTE
PLANO PLURIANUAL 2018 - 2021
Tabela 01-A – Receita Corrente Líquida realizada em 2015 e 2016, prevista para 2017 e estimada para o período de 2018 a 2021

ESPECIFICAÇÃO	2015	2016	2017	2018	2019	2020	2021
I - RECEITAS CORRENTES(Exceto Intraorçamentárias)	48.038.829	55.482.416	61.264.500	64.217.415	67.838.782	71.201.587	74.758.735
II - DEDUÇÕES	6.112.452	6.765.347	7.490.000	7.601.700	7.927.813	8.263.952	8.681.610
IRRFs/Rendimentos do Trabalho	611.254	759.485	875.500	913.600	952.793	993.192	1.034.409
Contribuições Previdenciárias do Regime Próprio	-	-	-	-	-	-	-
Compensação Financeira entre Regimes	-	-	-	-	-	-	-
Rendimentos de Aplicações (Rec.Previdenciários)	-	-	-	-	-	-	-
Deduções da Receita (Fundeb e Outras)	5.501.198	6.005.863	6.614.500	6.688.100	6.975.019	7.270.760	7.647.200
III - (+) Ajuste Perdas com o Fundeb	-	-	-	-	-	-	-
IV - RECEITA CORRENTE LÍQUIDA (I-II+III)	41.926.377	48.717.069	53.774.500	56.615.715	59.910.969	62.937.635	66.077.125

MUNICÍPIO DE ROLANTE
 PLANO PLURIANUAL 2018 - 2021
 Tabela 02 – Recursos aplicados na Manutenção e Desenvolvimento do Ensino em 2015 e 2016, previstos para 2017 e estimados para o período de 2018 a 2021

DISCRIMINAÇÃO	VALOR						
	2015	2016	2017	2018	2019	2020	2021
RECEITA							
IMPOSTOS PRÓPRIOS (A)							
IPTU	5.117.110	7.024.205	7.303.600	7.914.000	8.904.871	9.582.437	10.210.608
IRRFF	1.763.907	1.902.475	2.000.000	2.200.000	2.400.000	2.501.760	2.605.563
ITBI	639.203	811.423	900.000	939.150	979.440	1.020.968	1.063.338
ISS	502.921	540.702	493.900	400.000	534.500	557.163	580.285
Receta da Dívida Ativa, Multas e Juros de Mora (Origem em Impostos)	1.870.111	3.478.021	3.500.000	4.000.000	4.600.000	5.095.040	5.520.000
TRANSFERÊNCIAS DO ESTADO (B)	340.967	291.585	409.700	374.850	390.931	407.507	441.402
IPVA (Art.158, CF/1998)	11.045.798	11.779.004	14.073.500	14.435.500	15.054.783	15.693.106	16.717.887
ICMS (Art.158, CF/1998)	9.101.883	9.900.148	12.032.500	12.300.000	12.827.670	13.371.563	14.300.000
IPI-EX (Art.159, CF/1998)	1.768.557	1.754.880	1.892.000	1.980.000	2.064.942	2.152.496	2.241.824
TRANSFERÊNCIAS DA UNIÃO (C)	175.358	123.976	149.000	155.500	162.171	169.047	176.062
FPM (Art.159, CF/1998)	13.663.284	15.695.978	17.724.000	18.530.000	19.324.937	20.144.314	20.980.303
FPM - Cota Extra - Julho e Dezembro	13.414.175	14.562.701	17.000.000	17.000.000	17.729.300	18.481.022	19.247.985
ITR (Art.158, CF/1998)	150.389	1.034.474	600.000	1.400.000	1.460.060	1.521.967	1.585.128
Transferência Financeira LC nº 87/96	27.914	34.342	62.000	65.000	67.789	70.663	73.595
TOTAL DAS RECEITAS PIFINS DO ART. 212 DA CF/88 (D)	70.807	64.461	62.000	65.000	67.789	70.663	73.595
TOTAL DAS RECEITAS PIFINS DO ART. 212 DA CF/88 (D)	29.826.191	34.499.188	39.101.100	40.879.500	43.284.591	45.419.858	47.908.798
VALOR MÍNIMO A APLICAR 25% X (D)	7.456.548	8.624.797	9.775.275	10.219.875	10.821.148	11.354.964	11.977.200
RECURSOS DO FUNDEB (Transferência e Rendimentos) (E)	10.893.077	12.391.646	13.619.500	14.815.000	15.665.644	16.516.307	
DEDUÇÕES PARA CONSTITUIÇÃO DO FUNDEB (F)	(4.911.739)	(5.288.102)	(6.239.500)	(6.313.100)	(6.583.932)	(6.863.091)	
GANHO / PERDA COM O FUNDEB (G = E - F)	5.981.339	7.103.544	7.380.000	8.501.900	9.081.712	9.653.216	
DESPESA (Recursos MDE e FUNDEB)							
Pessoal Ativo + Outras Desp de Pessoal da Educação (H)	12053726,85	13.713.938	14.265.500	16.598.000	17.725.717	18.616.461	19.522.647
Outras Despesas Correntes da Educação (I)	2502206,27	2.251.923	2.756.000	2.303.000	2.319.409	2.504.723	2.607.536
Despesas de Capital da Educação (J)	222344,53	314.733	249.000	215.000	307.656	233.730	243.430
DESPESA CONSIDERADA COM MANUTENÇÃO DE ENSINO (K) = H+I+J (+/-) G	8.796.939	9.177.050	9.890.500	10.614.100	11.271.070	11.701.699	12.803.829
Valor Efetivamente Aplicado (M) = K / D	29,49%	26,60%	25,29%	25,96%	26,04%	25,76%	26,73%

MUNICÍPIO DE ROLANTE
 PLANO PLURIANUAL 2018 - 2021
 Tabela 03 – Recursos aplicados em Ações e Serviços Públicos de Saúde em 2015 e 2016, previstos para 2017 e estimados para o período de 2018 a 2021

RECEITA	VALOR						
	2015	2016	2017	2018	2019	2020	2021
DISCRIMINAÇÃO							
RECEITA							
IMPOSTOS PRÓPRIOS (A)	5.117.110	7.024.205	7.303.600	7.914.000	8.904.871	9.582.437	10.210.608
IPTU	1.763.907	1.902.475	2.000.000	2.200.000	2.400.000	2.501.760	2.605.583
IRRF	639.203	811.423	900.000	939.150	979.440	1.020.968	1.063.338
ITBI	502.921	540.702	493.900	400.000	534.500	557.163	580.285
ISS	1.870.111	3.478.021	3.500.000	4.000.000	4.600.000	5.095.040	5.520.000
Receita da Dívida Ativa, Multas e Juros de Mora (Origem em Impostos)	340.967	291.585	409.700	374.850	390.931	407.507	441.402
TRANSFERÊNCIAS DO ESTADO (B)	11.045.798	11.779.004	14.073.500	14.435.500	15.054.783	15.693.106	16.717.887
IPVA (Art.158, CF/1998)	9.101.883	9.900.148	12.032.500	12.300.000	12.827.670	13.371.563	14.300.000
ICMS (Art.158, CF/1998)	1.768.557	1.754.880	1.892.000	1.980.000	2.064.942	2.152.496	2.241.824
IPLEX (Art.159, CF/1998)	175.358	123.976	149.000	155.500	162.171	169.047	176.062
TRANSFERÊNCIAS DA UNIÃO (C)	13.663.284	15.695.978	17.724.000	18.530.000	19.324.937	20.144.314	20.980.303
Transferência Financeira LC nº 87/96	70.807	64.461	62.000	65.000	67.789	70.663	73.595
FPM (Art.159, CF/1998)	13.414.175	14.562.701	17.000.000	17.000.000	17.729.300	18.481.022	19.247.985
FPM - Cota Extra - Julho e Dezembro	150.389	1.034.474	600.000	1.400.000	1.460.060	1.521.967	1.585.128
ITR (Art.158, CF/1998)	27.914	34.342	62.000	65.000	67.789	70.663	73.595
Transferência Financeira LC nº 87/96	70.807	64.461	62.000	65.000	67.789	70.663	73.595
TOTAL DAS RECEITAS P/INS DO ART. 198 DA CF/88 (D)	29.826.191	34.499.188	39.101.100	40.879.500	43.284.591	45.419.858	47.908.798
VALOR MÍNIMO A APLICAR 15% X (D)	4.473.929	5.174.878	5.865.165	6.131.925	6.492.689	6.812.979	7.186.320
DESPESAS COM AÇÕES E SERVIÇOS PÚBLICOS DE SAÚDE							
Pessoal Ativo + Outras Desp de Pessoal da Saúde	1.363.821	1.467.606	1.861.500	1.937.000	2.091.407	2.257.039	2.433.686
Outras Despesas Correntes da Saúde (E)	4.883.301	4.471.874	4.704.500	5.106.000	5.325.047	5.550.829	5.781.189
Despesas de Capita da Saúde (F)	21.104	14.217	23.500	57.000	59.445	61.966	64.537
(C) Despesas com Rendimentos das Aplicações Financeiras - ASPS	1.570	2.691	1.000	1.000	1.043	1.087	1.132
Total das Despesas (G) = (D) + (E) + (F)	6.268.227	5.953.696	6.589.500	7.100.000	7.475.899	7.869.834	8.279.413
Participação (H) = (G) / (C)	21,0%	17,3%	16,9%	17,4%	17,3%	17,3%	17,3%

MUNICÍPIO DE ROLANTE
PLANO PLURIANUAL 2018 - 2021
Tabela 04 – Cálculo da previsão do limite de despesas do Poder Legislativo para o período de 2017 a 2021

	BASE DE CÁLCULO PARA O ANO DA DESPESA			
	2017	2018	2019	2020
RECEITA EFETIVAMENTE ARRECADADA ANO ANTERIOR	7.779.019	8.650.200	9.314.650	10.365.608
Receita Tributária (A)	7.779.019	8.650.200	9.314.650	11.105.110
IPTU	1.902.475	2.000.000	2.200.000	2.400.000
IRRF	811.423	900.000	939.150	979.440
ITBI	540.702	493.900	400.000	534.500
ISS	3.478.021	3.500.000	4.000.000	4.600.000
TAXAS	1.014.695	1.672.300	1.688.500	1.760.937
Contribuição de Melhoria	31.704	84.000	87.000	90.732
Contribuição p/Custeio de Iluminação Pública (B)	682.824	822.000	858.000	894.808
Contribuições dos Servidores para o Regime Próprio de Previdência (C)	-	-	-	-
Transferências Constitucionais e Legais (D)	27.509.342	31.833.500	33.002.500	34.418.307
FPM (Art.159, CF/1998)	14.562.701	17.000.000	17.000.000	17.729.300
FPM Cota Extra	1.034.474	600.000	1.400.000	1.460.060
ITR (Art. 158, CF/1998)	34.342	62.000	65.000	67.789
Transferência Financeira LC nº 87/96	64.461	62.000	65.000	67.789
ICMS (Art. 158, CF/1998)	9.900.148	12.032.500	12.300.000	12.827.670
IPVA (Art. 158, CF/1998)	1.754.880	1.892.000	1.980.000	2.064.942
IPLEX (Art. 159, CF/1998)	123.976	149.000	155.500	162.171
Cota Parte da CIDE	34.360	36.000	37.000	38.587
Outras Receitas Correntes (E)	291.585	409.700	374.850	390.931
Multas e Juros de Mora dos Tributos	69.287	78.200	75.000	78.218
Receitas de Dívida Ativa Tributária	222.297	331.500	299.850	312.714
Deduções das Receitas Correntes - Exceto para o Fundeb (F)	-717.761	-375.000	-375.000	-391.088
TOTAL DA RECEITA DO ANO ANTERIOR (G) = (A) + (B) + (C) + (D) + (E) - (F)	35.545.010	41.340.400	43.175.000	45.678.568
Limite Percentual Estabelecido pelo Art. 29-A da Constituição da República	7,0%			
Limite da despesa para o ano Legislativo Total (E) 7,0% de (D)	2.488.151	2.893.828	3.022.250	3.197.500
Legislativo: Folha de Pagamento (E) = 70% (D)	1.741.705	2.025.680	2.115.575	2.238.250
Despesa Efetivamente Prevista para o Legislativo	1.440.000	2.284.000	2.355.000	2.410.000
Folha de Pagamentos do Poder Legislativo p/Fins do § 1º do art. 29-A da Constituição	1.101.000	1.217.000	1.272.256	1.311.027
Demais Despesas do Legislativo	339.000	1.067.000	1.082.744	1.098.973
% de Gastos Efetivo do Poder Legislativo	4,05%	5,52%	5,45%	5,28%
% Efetivo de Gastos Com Folha de Pagamento do Legislativo	44,25%	42,06%	42,10%	41,00%
				3,74%
				40,98%

MUNICÍPIO DE ROLANTE
PLANO PLURIANUAL 2018 - 2021
Tabela 05 – Apuração dos gastos com pessoal do Poder Executivo e Legislativo ocorridos em 2015 e 2016, previstos para 2017 e estimados para o período de 2018 a 2021

DESPESAS DE PESSOAL - PODER EXECUTIVO	DESPESAS LIQUIDADAS						
	2015	2016	2017	2018	2019	2020	2021
Pessoal Ativo+Outras Desp de Pessoal Art.18 LRF+ Contr.Patronal (A)	19.105.100	21.849.168	27.136.600	29.316.634	31.653.591	34.160.451	36.834.017
Pessoal Inativo e Pensionistas - Total do Executivo (B)	179.061	319.206	328.000	354.350	382.597	412.897	445.213
(-) Inativos com recursos do RPPS (C)							
(-) Outras despesas não Computadas (D)	106.523	45.587	26.600	27.757	28.948	30.175	31.428
(-) I R F s/ Rendimentos do Trabalho Poder Executivo (E)	542.150	708.804	807.000	842.100	878.226	915.463	953.455
DESPA LÍQUIDA TOTAL (F) = (A+B) - (C+D+E)	18.635.488	21.413.982	26.631.000	28.801.127	31.129.014	33.627.710	36.294.348
RECEITA CORRENTE LÍQUIDA - RCL (F)	41.926.377	48.717.069	53.774.500	56.615.715	59.910.969	62.937.635	66.077.125
DESPA LÍQUIDA TOTAL / RCL (G=E/F)	44,45%	43,96%	49,52%	50,87%	51,96%	53,43%	54,93%
DESPESAS DE PESSOAL - PODER LEGISLATIVO	DESPESAS LIQUIDADAS						
	2015	2016	2017	2018	2019	2020	2021
Pessoal Ativo+Outras Desp de Pessoal Art.18 LRF+ Contr.Patronal (A)	1.032.263	989.338	1.101.000	1.217.000	1.314.012	1.418.078	1.529.064
Pessoal Inativo e Pensionistas- Total do Legislativo (B)	-	-	-	-	-	-	-
(-) Inativos do Legislativo pagos recursos do RPPS (C)	-	-	-	-	-	-	-
(-) Outras despesas não Computadas (D)	-	-	-	-	-	-	-
(-) I R F s/ Rendimentos do Trabalho Poder Legislativo (E)	69.104	50.681	68.500	71.500	74.567	77.729	80.955
DESPA LÍQUIDA TOTAL (F) = (A+B) - (C+D+E)	963.159	938.657	1.032.500	1.145.500	1.239.445	1.340.349	1.448.109
RECEITA CORRENTE LÍQUIDA - RCL (F)	41.926.377	48.717.069	53.774.500	56.615.715	59.910.969	62.937.635	66.077.125
DESPA LÍQUIDA TOTAL / RCL (G=E/F)	2,30%	1,93%	1,92%	2,02%	2,07%	2,13%	2,19%

MUNICÍPIO DE ROLANTE
PLANO PLURIANUAL 2018 - 2021
Tabela 06 – Avaliação global dos recursos disponíveis para planejamento no período de 2017 a 2021

	2017	2018	2019	2020	2021
RECEITA TOTAL (A)	56.342.100	57.909.315	61.260.065	64.343.932	67.541.784
DESPESAS QUE NÃO INTEGRAM O PPA (B)	3.332.000	3.478.897	3.649.851	3.823.547	4.002.680
Serviço da Dívida	1.730.000	1.805.255	1.882.700	1.962.527	2.043.972
Juros e Encargos da Dívida	260.000	271.310	282.949	294.946	307.187
Amortização	1.470.000	1.533.945	1.599.751	1.667.581	1.736.785
Outras Operações Especiais	1.602.000	1.673.642	1.767.150	1.861.020	1.958.709
Reserva de Contingência (inclusive para equilíbrio financeiro)	430.000	448.705	467.954	487.796	508.039
PASEP	558.611	572.783	606.020	636.580	668.273
Inativos e Pensionistas - Gastos Totais	328.000	354.350	382.597	412.897	445.213
Reserva de Contingência do RPPS	-	-	-	-	-
Demais Operações Especiais	285.389	297.803	310.579	323.748	337.183
DESPESAS QUE INTEGRAM O PPA (C) = D + E + F	53.010.100	54.430.418	57.610.214	60.520.384	63.539.103
Despesas Vinculadas/obrigações legais (D)	28.930.600	30.780.734	32.939.479	35.269.571	37.752.058
Despesas totais com serviços de saúde (C.F./88 - Art. 198)	6.590.500	7.101.000	7.476.942	7.870.922	8.280.545
Despesas totais com Educação (MDE e FUNDEB)	9.890.500	10.614.100	11.271.070	11.701.699	12.803.829
Despesas totais com o Poder Legislativo, Inclusive Pessoal	1.440.000	2.284.000	2.355.000	2.410.000	1.790.000
Pessoal e Encargos do Executivo (exceto Educação, Saúde e Câmara)	11.009.600	10.781.634	11.836.467	13.286.951	14.877.684
Outras Despesas com Rec. Vinculados (E)	8.132.100	6.804.000	7.095.892	7.396.757	7.703.723
Recursos da Contribuição p/Iluminação Pública (CIP)	822.000	858.000	894.808	932.748	971.457
Demais Recursos para Aplicação em Educação	1.925.000	1.964.000	2.048.256	2.135.102	2.223.708
Demais Recursos para Aplicação em Saúde	3.444.500	3.377.000	3.521.873	3.671.201	3.823.556
Recursos para Aplicação em Assistência Social	212.500	187.000	195.022	203.291	211.728
Rec.Al.de Bens, Operaç.de Crédito e Amort.de Emprést/Financiam	210.000	380.000	396.302	413.105	430.249
Demais Vinculações - Receitas Correntes	36.000	38.000	39.630	41.311	43.025
Demais Vinculações - Receitas de Capital	1.482.100	-	-	-	-
Recursos Livres Estimados para Planejamento das Demais Despesas (F) = A - B - D - E	15.947.400	16.845.685	17.574.843	17.854.056	18.083.322

Relação Detalhada das Receitas Planejadas

Seleção: Alteração em 01/01/2018 (A)

Receita	Código Especificação	Recurso	Aplicação	%	Não detalhado	2018	2019	2020	2021	Valor
Entidade: 1 - PREFEITURA MUNICIPAL DE ROLANTE										
16	4.1.1.1.3.03.1.1.01.01.00	TRabalho - Principal - Ativos/Inativos do Poder	00.01.0001	00.00.00	100,000	505.260,00	526.935,65	549.277,72	572.072,75	2.153.546,12
17	4.1.1.1.3.03.1.1.01.02.00	TRabalho - Principal - Ativos/Inativos do Poder	00.01.0020	01.01.00	100,000	210.525,00	219.556,52	228.865,72	238.363,65	897.310,89
18	4.1.1.1.3.03.1.1.01.03.00	TRabalho - Principal - Ativos/Inativos do Poder	00.01.0040	02.01.00	100,000	126.315,00	131.733,91	137.319,43	143.018,19	538.386,53
19	4.1.1.1.3.03.1.1.02.01.00	TRabalho - Principal - Ativos/Inativos do Poder	00.01.0001	00.00.00	100,000	42.900,00	44.740,41	46.637,40	48.572,86	182.850,67
20	4.1.1.1.3.03.1.1.02.02.00	TRabalho - Principal - Ativos/Inativos do Poder	00.01.0020	01.01.00	100,000	17.875,00	18.641,84	19.432,25	20.238,69	76.187,78
21	4.1.1.1.3.03.1.1.02.03.00	TRabalho - Principal - Ativos/Inativos do Poder	00.01.0040	02.01.00	100,000	10.725,00	11.185,10	11.659,35	12.143,21	45.712,66
22	4.1.1.1.3.03.4.1.01.01.00	IRRF - Outros Rendimentos - Principal - Poder Executivo - PRÓPRIO	00.01.0001	00.00.00	100,000	12.000,00	12.514,80	13.045,43	13.586,81	51.147,04
23	4.1.1.1.3.03.4.1.01.02.00	IRRF - Outros Rendimentos - Principal - Poder Executivo - MDE	00.01.0020	01.01.00	100,000	5.000,00	5.214,50	5.435,59	5.661,17	21.311,26
24	4.1.1.1.3.03.4.1.01.03.00	IRRF - Outros Rendimentos - Principal - Poder Executivo - ASPS	00.01.0040	02.01.00	100,000	3.000,00	3.128,70	3.261,36	3.396,70	12.786,76
25	4.1.1.1.3.03.4.1.02.01.00	IRRF - Outros Rendimentos - Principal - Poder Legislativo - PRÓPRIO	00.01.0001	00.00.00	100,000	3.600,00	3.754,44	3.913,63	4.076,04	15.344,11
26	4.1.1.1.3.03.4.1.02.02.00	IRRF - Outros Rendimentos - Principal - Poder Legislativo - MDE	00.01.0020	01.01.00	100,000	1.500,00	1.564,35	1.630,68	1.698,35	6.393,38
27	4.1.1.1.3.03.4.1.02.03.00	IRRF - Outros Rendimentos - Principal - Poder Legislativo - ASPS	00.01.0040	02.01.00	100,000	900,00	938,61	978,41	1.019,01	3.836,03
13	4.1.1.1.8.01.1.1.01.00.00	IPU - Principal - PRÓPRIO	00.01.0001	00.00.00	100,000	1.320.000,00	1.440.000,00	1.501.056,00	1.563.349,82	5.824.405,82
14	4.1.1.1.8.01.1.1.02.00.00	IPU - Principal - MDE	00.01.0020	01.01.00	100,000	550.000,00	600.000,00	625.440,00	651.395,76	2.426.835,76
15	4.1.1.1.8.01.1.1.03.00.00	IPU - Principal - ASPS	00.01.0040	02.01.00	100,000	330.000,00	360.000,00	375.264,00	390.837,46	1.456.101,46
132	4.1.1.1.8.01.1.2.01.00.00	IPU - Multas e Juros - PRÓPRIO	00.01.0001	00.00.00	100,000	3.600,00	3.754,44	3.913,63	4.076,04	15.344,11
133	4.1.1.1.8.01.1.2.02.00.00	IPU - Multas e Juros - MDE	00.01.0020	01.01.00	100,000	1.500,00	1.564,35	1.630,68	1.698,35	6.393,38
134	4.1.1.1.8.01.1.2.03.00.00	IPU - Multas e Juros - ASPS	00.01.0040	02.01.00	100,000	900,00	938,61	978,41	1.019,01	3.836,03
138	4.1.1.1.8.01.1.3.01.00.00	IPU - Dívida Ativa - PRÓPRIO	00.01.0001	00.00.00	100,000	114.000,00	118.890,60	123.931,56	129.074,72	485.896,88
						114.000,00	118.890,60	123.931,56	129.074,72	485.896,88

Receita	Código Especificação	Recurso	Aplicação	%	Não detalhado	2018	2019	2020	2021	Valor
Entidade: 1 - PREFEITURA MUNICIPAL DE ROLANTE										
139	4.1.1.1.8.01.1.3.02.00.00 IPTU - Dívida Ativa - MDE	00.01.0020	01.01.00	100,000		57.909.315,00	61.260.064,60	64.343.931,41	67.541.783,65	251.055.094,66
						47.500,00	49.537,75	51.638,15	53.781,13	202.457,03
140	4.1.1.1.8.01.1.3.03.00.00 IPTU - Dívida Ativa - ASPS	00.01.0040	02.01.00	100,000		47.500,00	49.537,75	51.638,15	53.781,13	202.457,03
						28.500,00	29.722,65	30.982,89	32.268,68	121.474,22
135	4.1.1.1.8.01.1.4.01.00.00 IPTU - Dívida Ativa - Multas e Juros - PRÓPRIO	00.01.0001	00.00.00	100,000		28.500,00	29.722,65	30.982,89	32.268,68	121.474,22
						18.000,00	18.772,20	19.568,14	20.380,22	76.720,56
136	4.1.1.1.8.01.1.4.02.00.00 IPTU - Dívida Ativa - Multas e Juros - MDE	00.01.0020	01.01.00	100,000		18.000,00	18.772,20	19.568,14	20.380,22	76.720,56
						7.500,00	7.821,75	8.153,39	8.491,76	31.966,90
137	4.1.1.1.8.01.1.4.03.00.00 IPTU - Dívida Ativa - Multas e Juros - ASPS	00.01.0040	02.01.00	100,000		7.500,00	7.821,75	8.153,39	8.491,76	31.966,90
						4.500,00	4.693,05	4.892,04	5.095,05	19.180,14
28	4.1.1.1.8.01.4.1.01.00.00 ITBI - Principal - PRÓPRIO	00.01.0001	00.00.00	100,000		4.500,00	4.693,05	4.892,04	5.095,05	19.180,14
						240.000,00	320.000,00	333.568,00	347.411,07	1.240.979,07
29	4.1.1.1.8.01.4.1.02.00.00 ITBI - Principal - MDE	00.01.0020	01.01.00	100,000		240.000,00	320.000,00	333.568,00	347.411,07	1.240.979,07
						100.000,00	134.000,00	139.681,60	145.478,39	519.159,99
30	4.1.1.1.8.01.4.1.03.00.00 ITBI - Principal - ASPS	00.01.0040	02.01.00	100,000		100.000,00	134.000,00	139.681,60	145.478,39	519.159,99
						60.000,00	80.500,00	83.913,20	87.395,60	311.808,80
31	4.1.1.1.8.02.3.1.01.00.00 ISS - Principal - PRÓPRIO	00.01.0001	00.00.00	100,000		60.000,00	80.500,00	83.913,20	87.395,60	311.808,80
						2.400.000,00	2.760.000,00	3.057.024,00	3.312.000,00	11.529.024,00
32	4.1.1.1.8.02.3.1.02.00.00 ISS - Principal - MDE	00.01.0020	01.01.00	100,000		2.400.000,00	2.760.000,00	3.057.024,00	3.312.000,00	11.529.024,00
						1.000.000,00	1.150.000,00	1.273.760,00	1.380.000,00	4.803.760,00
33	4.1.1.1.8.02.3.1.03.00.00 ISS - Principal - ASPS	00.01.0040	02.01.00	100,000		1.000.000,00	1.150.000,00	1.273.760,00	1.380.000,00	4.803.760,00
						600.000,00	690.000,00	764.256,00	828.000,00	2.882.256,00
141	4.1.1.1.8.02.3.2.01.00.00 ISS - Multas e Juros - PRÓPRIO	00.01.0001	00.00.00	100,000		600.000,00	690.000,00	764.256,00	828.000,00	2.882.256,00
						3.600,00	3.754,44	3.913,63	4.076,04	15.344,11
142	4.1.1.1.8.02.3.2.02.00.00 ISS - Multas e Juros - MDE	00.01.0020	01.01.00	100,000		3.600,00	3.754,44	3.913,63	4.076,04	15.344,11
						1.500,00	1.564,35	1.630,68	1.698,35	6.393,38
143	4.1.1.1.8.02.3.2.03.00.00 ISS - Multas e Juros - ASPS	00.01.0040	02.01.00	100,000		1.500,00	1.564,35	1.630,68	1.698,35	6.393,38
						900,00	938,61	978,41	1.019,01	3.836,03
147	4.1.1.1.8.02.3.3.01.00.00 ISS - Dívida Ativa - PRÓPRIO	00.01.0001	00.00.00	100,000		900,00	938,61	978,41	1.019,01	3.836,03
						18.000,00	18.772,20	19.568,14	20.380,22	76.720,56
148	4.1.1.1.8.02.3.3.02.00.00 ISS - Dívida Ativa - MDE	00.01.0020	01.01.00	100,000		18.000,00	18.772,20	19.568,14	20.380,22	76.720,56
						7.500,00	7.821,75	8.153,39	8.491,76	31.966,90
149	4.1.1.1.8.02.3.3.03.00.00 ISS - Dívida Ativa - ASPS	00.01.0040	02.01.00	100,000		7.500,00	7.821,75	8.153,39	8.491,76	31.966,90
						4.500,00	4.693,05	4.892,04	5.095,05	19.180,14
144	4.1.1.1.8.02.3.4.01.00.00 ISS - Dívida Ativa - Multas e Juros - PRÓPRIO	00.01.0001	00.00.00	100,000		4.500,00	4.693,05	4.892,04	5.095,05	19.180,14
						6.000,00	6.257,40	6.522,71	6.793,41	25.573,52
145	4.1.1.1.8.02.3.4.02.00.00 ISS - Dívida Ativa - Multas e Juros - MDE	00.01.0020	01.01.00	100,000		6.000,00	6.257,40	6.522,71	6.793,41	25.573,52
						2.500,00	2.607,25	2.717,80	2.830,58	10.655,63
						2.500,00	2.607,25	2.717,80	2.830,58	10.655,63

Receita	Código Especificação	Recurso	Aplicação	%	Não detalhado	2018	2019	2020	2021	Valor
Entidade: 1 - PREFEITURA MUNICIPAL DE ROLANTE										
146	4.1.1.1.8.02.3.4.03.00.00	ISS - Divida Ativa - Multas e Juros - ASPs				57.909.315,00	61.260.064,60	64.343.931,41	67.541.783,65	251.055.094,66
		00.01.0040	02.01.00	100,000		1.500,00	1.564,35	1.630,68	1.698,35	6.393,38
3	4.1.1.2.1.01.1.1.01.00.00	Taxa de Licença Func.Est.Com.,Ind. e Serviço				1.500,00	1.564,35	1.630,68	1.698,35	6.393,38
		00.01.0001	00.00.00	100,000		20.000,00	20.858,00	21.742,38	22.644,69	85.245,07
4	4.1.1.2.1.01.1.1.02.00.00	Taxa de Licença para Execução de Obras				20.000,00	20.858,00	21.742,38	22.644,69	85.245,07
		00.01.0001	00.00.00	100,000		106.500,00	111.068,85	115.778,17	120.582,96	453.929,98
5	4.1.1.2.1.01.1.1.03.00.00	Taxa de Alinhamento e Nivelamento				106.500,00	111.068,85	115.778,17	120.582,96	453.929,98
		00.01.0001	00.00.00	100,000		1.000,00	1.042,90	1.087,12	1.132,23	4.262,25
6	4.1.1.2.1.01.1.1.04.00.00	Taxa de Vistoria Sanitária de Obras				1.000,00	1.042,90	1.087,12	1.132,23	4.262,25
		00.01.0001	00.00.00	100,000		9.500,00	9.907,55	10.327,63	10.756,23	40.491,41
7	4.1.1.2.1.01.1.1.05.00.00	Taxa de Vistoria e Inspeção Sanitária				9.500,00	9.907,55	10.327,63	10.756,23	40.491,41
		00.01.0001	00.00.00	100,000		96.000,00	100.118,40	104.363,42	108.694,50	409.176,32
8	4.1.1.2.1.01.1.1.06.00.00	Taxa de Vistoria e Fiscalização				96.000,00	100.118,40	104.363,42	108.694,50	409.176,32
		00.01.0001	00.00.00	100,000		179.500,00	187.200,55	195.137,85	203.236,07	765.074,47
156	4.1.1.2.1.01.1.2.01.00.00	Taxa de Licença Func.Est.Com,Ind. e Serviços - Multas e Juros				179.500,00	187.200,55	195.137,85	203.236,07	765.074,47
		00.01.0001	00.00.00	100,000		1.000,00	1.042,90	1.087,12	1.132,23	4.262,25
159	4.1.1.2.1.01.1.2.02.00.00	Taxa de Licença p/Execução de Obras - Multa e Juros				1.000,00	1.042,90	1.087,12	1.132,23	4.262,25
		00.01.0001	00.00.00	100,000		1.000,00	1.042,90	1.087,12	1.132,23	4.262,25
162	4.1.1.2.1.01.1.2.03.00.00	Taxa de Alinhamento e Nivelação - Multa e Juros				1.000,00	1.042,90	1.087,12	1.132,23	4.262,25
		00.01.0001	00.00.00	100,000		1.000,00	1.042,90	1.087,12	1.132,23	4.262,25
165	4.1.1.2.1.01.1.2.04.00.00	Taxa de Vistoria Sanitária de Obras - Multas e Juros				1.000,00	1.042,90	1.087,12	1.132,23	4.262,25
		00.01.0001	00.00.00	100,000		1.000,00	1.042,90	1.087,12	1.132,23	4.262,25
168	4.1.1.2.1.01.1.2.05.00.00	Taxa de Vistoria e Inspeção Sanitária - Multas e Juros				1.000,00	1.042,90	1.087,12	1.132,23	4.262,25
		00.01.0001	00.00.00	100,000		1.000,00	1.042,90	1.087,12	1.132,23	4.262,25
171	4.1.1.2.1.01.1.2.06.00.00	Taxa de Vistoria e Fiscalização - Multas e Juros				1.000,00	1.042,90	1.087,12	1.132,23	4.262,25
		00.01.0001	00.00.00	100,000		1.000,00	1.042,90	1.087,12	1.132,23	4.262,25
157	4.1.1.2.1.01.1.3.01.00.00	Taxa de Licença Func.Est.Com,Ind. e Serviços - Divida Ativa				1.000,00	1.042,90	1.087,12	1.132,23	4.262,25
		00.01.0001	00.00.00	100,000		1.000,00	1.042,90	1.087,12	1.132,23	4.262,25
160	4.1.1.2.1.01.1.3.02.00.00	Taxa de Licença p/Execução de Obras - Divida Ativa				1.000,00	1.042,90	1.087,12	1.132,23	4.262,25
		00.01.0001	00.00.00	100,000		1.000,00	1.042,90	1.087,12	1.132,23	4.262,25
163	4.1.1.2.1.01.1.3.03.00.00	Taxa de Alinhamento e Nivelação - Divida Ativa				1.000,00	1.042,90	1.087,12	1.132,23	4.262,25
		00.01.0001	00.00.00	100,000		1.000,00	1.042,90	1.087,12	1.132,23	4.262,25
166	4.1.1.2.1.01.1.3.04.00.00	Taxa de Vistoria Sanitária de Obras - Divida Ativa				1.000,00	1.042,90	1.087,12	1.132,23	4.262,25
		00.01.0001	00.00.00	100,000		1.000,00	1.042,90	1.087,12	1.132,23	4.262,25
169	4.1.1.2.1.01.1.3.05.00.00	Taxa de Vistoria e Inspeção Sanitária - Divida Ativa				1.000,00	1.042,90	1.087,12	1.132,23	4.262,25
		00.01.0001	00.00.00	100,000		1.000,00	1.042,90	1.087,12	1.132,23	4.262,25
172	4.1.1.2.1.01.1.3.06.00.00	Taxa de Vistoria e Fiscalização - Divida Ativa				1.000,00	1.042,90	1.087,12	1.132,23	4.262,25
		00.01.0001	00.00.00	100,000		1.000,00	1.042,90	1.087,12	1.132,23	4.262,25

PREFEITURA MUNICIPAL DE ROLANTE

PLANO PLURIANUAL 2018 a 2021 - PPA 2018 - 2021

Relação Detalhada das Receitas Planejadas

Seleção: Alteração em 01/01/2018 (A)

Receita	Código Especificação	Recurso	Aplicação	%	Não detalhado	2018	2019	2020	2021	Valor
Entidade: 1 - PREFEITURA MUNICIPAL DE ROLANTE										
158	4.1.1.2.1.01.1.4.01.00.00	Taxa de Licença Func.Est.Com.Ind. e Serviços - Dívida Ativa Multa e Juros	00.01.0001	00.00.00	100,000	1.000,00	1.042,90	1.087,12	1.132,23	4.262,25
161	4.1.1.2.1.01.1.4.02.00.00	Taxa de Licença p/Execução de Obras - Dívida Ativa Multa e Juros	00.01.0001	00.00.00	100,000	1.000,00	1.042,90	1.087,12	1.132,23	4.262,25
164	4.1.1.2.1.01.1.4.03.00.00	Taxa de Alinhamento e Nivelção - Dívida Ativa - Multa e Juros	00.01.0001	00.00.00	100,000	1.000,00	1.042,90	1.087,12	1.132,23	4.262,25
167	4.1.1.2.1.01.1.4.04.00.00	Taxa de Vistoria Sanitária de Obras - Dívida Ativa - Multas e Juros	00.01.0001	00.00.00	100,000	1.000,00	1.042,90	1.087,12	1.132,23	4.262,25
170	4.1.1.2.1.01.1.4.05.00.00	Taxa de Vistoria e Inspeção Sanitária - Dívida Ativa - Multas e Juros	00.01.0001	00.00.00	100,000	1.000,00	1.042,90	1.087,12	1.132,23	4.262,25
173	4.1.1.2.1.01.1.4.06.00.00	Taxa de Vistoria e Fiscalização - Dívida Ativa - Multas e Juros	00.01.0001	00.00.00	100,000	1.000,00	1.042,90	1.087,12	1.132,23	4.262,25
2	4.1.1.2.1.04.1.1.00.00.00	Taxa de Controle e Fiscalização Ambiental - Principal	00.01.0001	00.00.00	100,000	58.000,00	60.488,20	63.052,90	65.669,60	247.210,70
153	4.1.1.2.1.04.1.2.00.00.00	Taxa de Controle e Fiscalização Ambiental - Multas e Juros	00.01.0001	00.00.00	100,000	58.000,00	60.488,20	63.052,90	65.669,60	247.210,70
154	4.1.1.2.1.04.1.3.00.00.00	Taxa de Controle e Fiscalização Ambiental - Dívida Ativa	00.01.0001	00.00.00	100,000	1.000,00	1.042,90	1.087,12	1.132,23	4.262,25
155	4.1.1.2.1.04.1.4.00.00.00	Taxa de Controle e Fiscalização Ambiental - Multas e Juros	00.01.0001	00.00.00	100,000	1.000,00	1.042,90	1.087,12	1.132,23	4.262,25
9	4.1.1.2.2.01.1.1.01.00.00	Taxa de Limpeza Pública	00.01.0001	00.00.00	100,000	835.000,00	870.821,50	907.744,33	945.415,72	3.558.981,55
10	4.1.1.2.2.01.1.1.02.00.00	Taxa de Expediente	00.01.0001	00.00.00	100,000	835.000,00	870.821,50	907.744,33	945.415,72	3.558.981,55
11	4.1.1.2.2.01.1.1.03.00.00	Taxa de Incêndio	00.01.0001	00.00.00	100,000	220.000,00	229.438,00	239.166,17	249.091,57	937.695,74
12	4.1.1.2.2.01.1.1.04.00.00	Taxa de Registro Rotulos e Embalagens	00.01.0001	00.00.00	100,000	219.000,00	228.395,10	238.079,05	247.959,33	933.433,48
174	4.1.1.2.2.01.1.2.01.00.00	Taxa de Limpeza Pública - Multas e Juros	00.01.0001	00.00.00	100,000	1.000,00	1.042,90	1.087,12	1.132,23	4.262,25
177	4.1.1.2.2.01.1.2.02.00.00	Taxa de Expediente - Multas e Juros	00.01.0001	00.00.00	100,000	1.000,00	1.042,90	1.087,12	1.132,23	4.262,25
180	4.1.1.2.2.01.1.2.03.00.00	Taxa de Incêndio - Multas e Juros	00.01.0001	00.00.00	100,000	1.000,00	1.042,90	1.087,12	1.132,23	4.262,25
183	4.1.1.2.2.01.1.2.04.00.00	Taxa de Registro Rótulos e Embalagens - Multas e Juros	00.01.0001	00.00.00	100,000	1.000,00	1.042,90	1.087,12	1.132,23	4.262,25
175	4.1.1.2.2.01.1.3.01.00.00	Taxa de Limpeza Pública - Dívida Ativa	00.01.0001	00.00.00	100,000	1.000,00	1.042,90	1.087,12	1.132,23	4.262,25
						57.909.315,00	61.260.064,60	64.343.931,41	67.541.783,65	251.055.094,66

Receita	Código Especificação	Recurso	Aplicação	%	Não detalhado	2018	2019	2020	2021	Valor
Entidade: 1 - PREFEITURA MUNICIPAL DE ROLANTE										
178	4.1.1.2.2.01.1.3.02.00.00	Taxa de Expediente - Dívida Ativa				57.909.315,00	61.260.064,60	64.343.931,41	67.541.783,65	251.055.094,66
		00.01.0001	00.00.00	100,000		1.000,00	1.042,90	1.087,12	1.132,23	4.262,25
181	4.1.1.2.2.01.1.3.03.00.00	Taxa de Incêndio - Dívida Ativa				1.000,00	1.042,90	1.087,12	1.132,23	4.262,25
		00.01.0001	00.00.00	100,000		1.000,00	1.042,90	1.087,12	1.132,23	4.262,25
184	4.1.1.2.2.01.1.3.04.00.00	Taxa de Registro Rótulos e Embalagens - Dívida Ativa				1.000,00	1.042,90	1.087,12	1.132,23	4.262,25
		00.01.0001	00.00.00	100,000		1.000,00	1.042,90	1.087,12	1.132,23	4.262,25
176	4.1.1.2.2.01.1.4.01.00.00	Taxa de Limpeza Pública - Dívida Ativa - Multas e Juros				1.000,00	1.042,90	1.087,12	1.132,23	4.262,25
		00.01.0001	00.00.00	100,000		1.000,00	1.042,90	1.087,12	1.132,23	4.262,25
179	4.1.1.2.2.01.1.4.02.00.00	Taxa de Expediente - Dívida Ativa - Multas e Juros				1.000,00	1.042,90	1.087,12	1.132,23	4.262,25
		00.01.0001	00.00.00	100,000		1.000,00	1.042,90	1.087,12	1.132,23	4.262,25
182	4.1.1.2.2.01.1.4.03.00.00	Taxa de Incêndio - Dívida Ativa - Multas e Juros				1.000,00	1.042,90	1.087,12	1.132,23	4.262,25
		00.01.0001	00.00.00	100,000		1.000,00	1.042,90	1.087,12	1.132,23	4.262,25
185	4.1.1.2.2.01.1.4.04.00.00	Taxa de Registro Rótulos e Embalagens - Dívida Ativa - Multas e Juros				1.000,00	1.042,90	1.087,12	1.132,23	4.262,25
		00.01.0001	00.00.00	100,000		1.000,00	1.042,90	1.087,12	1.132,23	4.262,25
150	4.1.1.3.0.0.1.2.00.00.00	Contribuição de Melhorias - Multas e Juros				4.000,00	4.171,60	4.348,48	4.528,94	17.049,02
		00.01.0001	00.00.00	100,000		4.000,00	4.171,60	4.348,48	4.528,94	17.049,02
152	4.1.1.3.0.0.1.3.00.00.00	Contribuição de Melhorias - Dívida Ativa				15.000,00	15.643,50	16.306,78	16.983,52	63.933,80
		00.01.0001	00.00.00	100,000		15.000,00	15.643,50	16.306,78	16.983,52	63.933,80
151	4.1.1.3.0.0.1.4.00.00.00	Contribuição de Melhorias - Dívida Ativa - Multas e Juros				11.000,00	11.471,90	11.958,31	12.454,58	46.884,79
		00.01.0001	00.00.00	100,000		11.000,00	11.471,90	11.958,31	12.454,58	46.884,79
34	4.1.1.3.8.04.1.1.00.00.00	Contribuição de Melhorias para Pavimentação e Obras Complementares - Pri				87.000,00	90.732,30	94.579,35	98.504,39	370.816,04
		00.01.0001	00.00.00	100,000		87.000,00	90.732,30	94.579,35	98.504,39	370.816,04
35	4.1.2.3.0.0.0.0.00.00.00	Contribuições para Entidades Privadas de Serviço Social e de Formação Pr				858.000,00	894.808,20	932.748,07	971.457,11	3.657.013,38
		00.01.1134	04.00.00	100,000		858.000,00	894.808,20	932.748,07	971.457,11	3.657.013,38
36	4.1.3.1.0.01.1.1.00.00.00	Aluguéis e Arrendamentos - Principal				12.000,00	12.514,80	13.045,43	13.586,81	51.147,04
		00.01.0001	00.00.00	100,000		12.000,00	12.514,80	13.045,43	13.586,81	51.147,04
37	4.1.3.2.1.00.1.1.01.02.00	Remuneração de Depósitos Bancários de Recursos Vinculados - FUNDEB -				15.000,00	15.643,50	16.306,78	16.983,52	63.933,80
		00.01.0031	01.02.00	100,000		15.000,00	15.643,50	16.306,78	16.983,52	63.933,80
53	4.1.3.2.1.00.1.1.01.03.01	Rendimentos - Farmácia Básica				500,00	521,45	543,56	566,12	2.131,13
		00.01.4770	02.04.00	100,000		500,00	521,45	543,56	566,12	2.131,13
54	4.1.3.2.1.00.1.1.01.03.02	Rendimentos - PSF - União				500,00	521,45	543,56	566,12	2.131,13
		00.01.4520	02.04.00	100,000		500,00	521,45	543,56	566,12	2.131,13
55	4.1.3.2.1.00.1.1.01.03.03	Rendimentos - PAB - Fixo				1.000,00	1.042,90	1.087,12	1.132,23	4.262,25
		00.01.4510	02.04.00	100,000		1.000,00	1.042,90	1.087,12	1.132,23	4.262,25
56	4.1.3.2.1.00.1.1.01.03.04	Rendimentos - Teto Financeiro				1.000,00	1.042,90	1.087,12	1.132,23	4.262,25
		00.01.4590	02.04.00	100,000		1.000,00	1.042,90	1.087,12	1.132,23	4.262,25
57	4.1.3.2.1.00.1.1.01.03.05	Rendimentos - Saúde Mental				1.000,00	1.042,90	1.087,12	1.132,23	4.262,25
		00.01.4590	02.04.00	100,000		1.000,00	1.042,90	1.087,12	1.132,23	4.262,25

Receita	Código Especificação	Recurso	Aplicação	%	Não detalhado	2018	2019	2020	2021	Valor
Entidade: 1 - PREFEITURA MUNICIPAL DE ROLANTE										
58	4.1.3.2.1.00.1.1.01.03.06	Rendimentos - PACS				57.909.315,00	61.260.064,60	64.343.931,41	67.541.783,65	251.055.094,66
			02.04.00	100,000		1.000,00	1.042,90	1.087,12	1.132,23	4.262,25
59	4.1.3.2.1.00.1.1.01.03.07	Rendimentos - Saúde Bucal				1.000,00	1.042,90	1.087,12	1.132,23	4.262,25
			02.04.00	100,000		500,00	521,45	543,56	566,12	2.131,13
60	4.1.3.2.1.00.1.1.01.03.08	Rendimentos - Piso At. Basica em Visa				500,00	521,45	543,56	566,12	2.131,13
			02.04.00	100,000		500,00	521,45	543,56	566,12	2.131,13
61	4.1.3.2.1.00.1.1.01.03.09	Rendimentos - Teto Financ. Vig. Epidem.				500,00	521,45	543,56	566,12	2.131,13
			02.04.00	100,000		500,00	521,45	543,56	566,12	2.131,13
62	4.1.3.2.1.00.1.1.01.03.10	Rendimentos - Farmácia Básica Estado				500,00	521,45	543,56	566,12	2.131,13
			02.04.00	100,000		500,00	521,45	543,56	566,12	2.131,13
63	4.1.3.2.1.00.1.1.01.03.11	Rendimentos - PSF - Estado				1.000,00	1.042,90	1.087,12	1.132,23	4.262,25
			02.04.00	100,000		1.000,00	1.042,90	1.087,12	1.132,23	4.262,25
64	4.1.3.2.1.00.1.1.01.03.12	Rendimentos - Inc. Atenção Básica				2.000,00	2.085,80	2.174,24	2.264,47	8.524,51
			02.04.00	100,000		2.000,00	2.085,80	2.174,24	2.264,47	8.524,51
65	4.1.3.2.1.00.1.1.01.03.13	Rendimentos - CAPS				1.000,00	1.042,90	1.087,12	1.132,23	4.262,25
			02.04.00	100,000		1.000,00	1.042,90	1.087,12	1.132,23	4.262,25
66	4.1.3.2.1.00.1.1.01.03.14	Rendimentos - PMAQ				2.000,00	2.085,80	2.174,24	2.264,47	8.524,51
			02.04.00	100,000		2.000,00	2.085,80	2.174,24	2.264,47	8.524,51
38	4.1.3.2.1.00.1.1.01.04.00	Remuneração de Depósitos Bancários de Recursos Vinculados - Manutença				1.000,00	1.042,90	1.087,12	1.132,23	4.262,25
			01.01.00	100,000		1.000,00	1.042,90	1.087,12	1.132,23	4.262,25
39	4.1.3.2.1.00.1.1.01.05.00	Remuneração de Depósitos Bancários de Recursos Vinculados - Ações e Se				1.000,00	1.042,90	1.087,12	1.132,23	4.262,25
			02.01.00	100,000		1.000,00	1.042,90	1.087,12	1.132,23	4.262,25
40	4.1.3.2.1.00.1.1.01.07.01	Rendimentos - PAIF				1.000,00	1.042,90	1.087,12	1.132,23	4.262,25
			04.00.00	100,000		1.000,00	1.042,90	1.087,12	1.132,23	4.262,25
41	4.1.3.2.1.00.1.1.01.07.02	Rendimentos - IGD (Bolsa Família)				500,00	521,45	543,56	566,12	2.131,13
			04.00.00	100,000		500,00	521,45	543,56	566,12	2.131,13
42	4.1.3.2.1.00.1.1.01.07.03	Rendimentos - IGD/SUAS				500,00	521,45	543,56	566,12	2.131,13
			04.00.00	100,000		500,00	521,45	543,56	566,12	2.131,13
43	4.1.3.2.1.00.1.1.01.07.04	Rendimentos - OASF - FEAS				500,00	521,45	543,56	566,12	2.131,13
			04.00.00	100,000		500,00	521,45	543,56	566,12	2.131,13
44	4.1.3.2.1.00.1.1.01.08.01	Rendimentos - PNAE				500,00	521,45	543,56	566,12	2.131,13
			01.03.50	100,000		500,00	521,45	543,56	566,12	2.131,13
45	4.1.3.2.1.00.1.1.01.08.02	Rendimentos - Salário Educação				1.000,00	1.042,90	1.087,12	1.132,23	4.262,25
			01.03.50	100,000		1.000,00	1.042,90	1.087,12	1.132,23	4.262,25
46	4.1.3.2.1.00.1.1.01.08.03	Rendimentos - PNAC				500,00	521,45	543,56	566,12	2.131,13
			01.03.00	100,000		500,00	521,45	543,56	566,12	2.131,13
47	4.1.3.2.1.00.1.1.01.08.04	Rendimentos - PNATE				500,00	521,45	543,56	566,12	2.131,13
			01.03.50	100,000		500,00	521,45	543,56	566,12	2.131,13

Receita	Código Especificação	Recurso	Aplicação	%	Não detalhado	2018	2019	2020	2021	Valor
Entidade: 1 - PREFEITURA MUNICIPAL DE ROLANTE										
48	4.1.3.2.1.00.1.1.01.08.05	Rendimentos - PNAF				57.909.315,00	61.260.064,60	64.343.931,41	67.541.783,65	251.055.094,66
		00.01.1110	01.03.50	100,000		500,00	521,45	543,56	566,12	2.131,13
49	4.1.3.2.1.00.1.1.01.08.06	Rendimentos - PNAE MEDIO				500,00	521,45	543,56	566,12	2.131,13
		00.01.1148	01.03.50	100,000		500,00	521,45	543,56	566,12	2.131,13
50	4.1.3.2.1.00.1.1.01.08.07	Rendimentos - PDDE				500,00	521,45	543,56	566,12	2.131,13
		00.01.1011	01.03.50	100,000		500,00	521,45	543,56	566,12	2.131,13
51	4.1.3.2.1.00.1.1.01.08.08	Rendimentos - EJA				0,00	0,00	0,00	0,00	0,00
52	4.1.3.2.1.00.1.1.01.08.09	Rendimentos - Novas Turmas				100,00	104,29	108,71	113,22	426,22
		00.01.1225	01.03.50	100,000		100,00	104,29	108,71	113,22	426,22
67	4.1.3.2.1.00.1.1.01.99.01	Rendimentos - Iluminação Pública - CIP				500,00	521,45	543,56	566,12	2.131,13
		00.01.1134	04.00.00	100,000		500,00	521,45	543,56	566,12	2.131,13
68	4.1.3.2.1.00.1.1.01.99.02	Rendimentos - Multas de Transito				500,00	521,45	543,56	566,12	2.131,13
		00.01.1131	04.00.00	100,000		500,00	521,45	543,56	566,12	2.131,13
69	4.1.3.2.1.00.1.1.02.99.00	Remuneração de Outros Depósitos Bancários de Recursos Vinculados				30.915,00	32.241,25	33.608,28	35.003,03	131.767,56
		00.01.0001	00.00.00	100,000		30.915,00	32.241,25	33.608,28	35.003,03	131.767,56
71	4.1.6.1.0.01.1.1.01.00.00	Serviços Agropecuários				80.000,00	83.432,00	86.969,52	90.578,75	340.980,27
		00.01.0001	00.00.00	100,000		80.000,00	83.432,00	86.969,52	90.578,75	340.980,27
72	4.1.6.1.0.01.1.1.02.00.00	Serviços Recreativos e Culturais				1.000,00	1.042,90	1.087,12	1.132,23	4.262,25
		00.01.0001	00.00.00	100,000		1.000,00	1.042,90	1.087,12	1.132,23	4.262,25
73	4.1.6.1.0.01.1.1.03.00.00	Serviços de Máquinas				1.000,00	1.042,90	1.087,12	1.132,23	4.262,25
		00.01.0001	00.00.00	100,000		1.000,00	1.042,90	1.087,12	1.132,23	4.262,25
74	4.1.6.1.0.01.1.1.04.00.00	Serviços Meio Ambiente				5.000,00	5.214,50	5.435,59	5.661,17	21.311,26
		00.01.0001	00.00.00	100,000		5.000,00	5.214,50	5.435,59	5.661,17	21.311,26
70	4.1.6.1.0.02.1.1.00.00.00	Inscrição em Concursos e Processos Seletivos - Principal				1.000,00	1.042,90	1.087,12	1.132,23	4.262,25
		00.01.0001	00.00.00	100,000		1.000,00	1.042,90	1.087,12	1.132,23	4.262,25
75	4.1.7.1.8.01.2.1.01.00.00	Cota-Parte do FPM - Cota Mensal - Principal - PRÓPRIO				10.200.000,00	10.637.580,00	11.088.613,39	11.548.790,85	43.474.984,24
		00.01.0001	00.00.00	100,000		10.200.000,00	10.637.580,00	11.088.613,39	11.548.790,85	43.474.984,24
76	4.1.7.1.8.01.2.1.02.00.00	Cota-Parte do FPM - Cota Mensal - Principal - MDE				850.000,00	886.465,00	924.051,12	962.399,24	3.622.915,36
		00.01.0020	01.01.00	100,000		850.000,00	886.465,00	924.051,12	962.399,24	3.622.915,36
77	4.1.7.1.8.01.2.1.03.00.00	Cota-Parte do FPM - Cota Mensal - Principal - ASPS				2.550.000,00	2.659.395,00	2.772.153,35	2.887.197,71	10.868.746,06
		00.01.0040	02.01.00	100,000		2.550.000,00	2.659.395,00	2.772.153,35	2.887.197,71	10.868.746,06
78	4.1.7.1.8.01.2.1.04.00.00	Cota-Parte do FPM - Cota Mensal - Principal - FUNDEB				3.400.000,00	3.545.860,00	3.696.204,46	3.849.596,95	14.491.661,41
		00.01.0031	01.02.00	100,000		3.400.000,00	3.545.860,00	3.696.204,46	3.849.596,95	14.491.661,41
79	4.1.7.1.8.01.3.1.01.00.00	Cota-Parte do FPM - 1% Cota entregue no mês de dezembro - Principal - PI				420.000,00	438.018,00	456.589,96	475.538,45	1.790.146,41
		00.01.0001	00.00.00	100,000		420.000,00	438.018,00	456.589,96	475.538,45	1.790.146,41
80	4.1.7.1.8.01.3.1.02.00.00	Cota-Parte do FPM - 1% Cota entregue no mês de dezembro - Principal - IV				175.000,00	182.507,50	190.245,82	198.141,02	745.894,34
		00.01.0020	01.01.00	100,000		175.000,00	182.507,50	190.245,82	198.141,02	745.894,34

Estado do Rio Grande do Sul
PREFEITURA MUNICIPAL DE ROLANTE

PLANO PLURIANUAL 2018 a 2021 - PPA 2018 - 2021

Relação Detalhada das Receitas Planejadas

Seleção: Alteração em 01/01/2018 (A)

Receita	Código	Especificação	Recurso	Aplicação	%	Não detalhado	2018	2019	2020	2021	Valor
Entidade: 1 - PREFEITURA MUNICIPAL DE ROLANTE							57.909.315,00	61.260.064,60	64.343.931,41	67.541.783,65	251.055.094,66
81	4.1.7.1.8.01.3.1.03.00.00	Cota-Parte do FPM - 1% Cota entregue no mês de dezembro - Principal - Aí	00.01.0040	02.01.00	100,000		105.000,00	109.504,50	114.147,49	118.884,61	447.536,60
							105.000,00	109.504,50	114.147,49	118.884,61	447.536,60
82	4.1.7.1.8.01.4.1.01.00.00	Cota-Parte do FPM - 1% Cota entregue no mês de julho - PRÓPF	00.01.0001	00.00.00	100,000		420.000,00	438.018,00	456.589,96	475.538,45	1.790.146,41
							420.000,00	438.018,00	456.589,96	475.538,45	1.790.146,41
83	4.1.7.1.8.01.4.1.02.00.00	Cota-Parte do FPM - 1% Cota entregue no mês de julho - MDE	00.01.0020	01.01.00	100,000		175.000,00	182.507,50	190.245,82	198.141,02	745.894,34
							175.000,00	182.507,50	190.245,82	198.141,02	745.894,34
84	4.1.7.1.8.01.4.1.03.00.00	Cota-Parte do FPM - 1% Cota entregue no mês de julho - ASPS	00.01.0040	02.01.00	100,000		105.000,00	109.504,50	114.147,49	118.884,61	447.536,60
							105.000,00	109.504,50	114.147,49	118.884,61	447.536,60
85	4.1.7.1.8.01.5.1.01.00.00	Cota-Parte do ITR - Principal - PRÓPRIO	00.01.0001	00.00.00	100,000		39.000,00	40.673,10	42.397,64	44.157,14	166.227,88
							39.000,00	40.673,10	42.397,64	44.157,14	166.227,88
86	4.1.7.1.8.01.5.1.02.00.00	Cota-Parte do ITR - Principal - MDE	00.01.0020	01.01.00	100,000		3.250,00	3.389,42	3.533,14	3.679,76	13.852,32
							3.250,00	3.389,42	3.533,14	3.679,76	13.852,32
87	4.1.7.1.8.01.5.1.03.00.00	Cota-Parte do ITR - Principal - ASPS	00.01.0040	02.01.00	100,000		9.750,00	10.168,28	10.599,41	11.039,28	41.556,97
							9.750,00	10.168,28	10.599,41	11.039,28	41.556,97
88	4.1.7.1.8.01.5.1.04.00.00	Cota-Parte do ITR - Principal - FUNDEB	00.01.0031	01.02.00	100,000		13.000,00	13.557,70	14.132,55	14.719,05	55.409,30
							13.000,00	13.557,70	14.132,55	14.719,05	55.409,30
89	4.1.7.1.8.02.2.1.00.00.00	Cota-parte da Compensação Financeira de Recursos Minerais - CFEM - Pírr	00.01.0001	00.00.00	100,000		6.000,00	6.257,40	6.522,71	6.793,41	25.573,52
							6.000,00	6.257,40	6.522,71	6.793,41	25.573,52
90	4.1.7.1.8.02.6.1.00.00.00	Cota-Parte do Fundo Especial do Petróleo - FEP - Principal	00.01.0001	00.00.00	100,000		120.000,00	125.148,00	130.454,28	135.868,13	511.470,41
							120.000,00	125.148,00	130.454,28	135.868,13	511.470,41
214	4.1.7.1.8.03.1.1.01.00.00	PAB - Fixo	00.01.4510	02.04.00	100,000		535.000,00	557.951,50	581.608,64	605.745,40	2.280.305,54
							535.000,00	557.951,50	581.608,64	605.745,40	2.280.305,54
205	4.1.7.1.8.03.1.1.02.01.00	PSF - Programa Saúde da Família	00.01.4520	02.04.00	100,000		600.000,00	625.740,00	652.271,38	679.340,64	2.557.352,02
							600.000,00	625.740,00	652.271,38	679.340,64	2.557.352,02
206	4.1.7.1.8.03.1.1.02.02.00	PACS - Programa Agentes Comun. Saúde	00.01.4530	02.04.00	100,000		370.000,00	385.873,00	402.234,02	418.926,73	1.577.033,75
							370.000,00	385.873,00	402.234,02	418.926,73	1.577.033,75
207	4.1.7.1.8.03.1.1.02.03.00	Programa Saúde Bucal	00.01.4540	02.04.00	100,000		121.000,00	126.190,90	131.541,39	137.000,36	515.732,65
							121.000,00	126.190,90	131.541,39	137.000,36	515.732,65
208	4.1.7.1.8.03.1.1.02.04.00	PMAQ - Programa Melhor Acesso a Qualidade	00.01.4521	02.04.00	100,000		260.000,00	271.154,00	282.650,93	294.380,94	1.108.185,87
							260.000,00	271.154,00	282.650,93	294.380,94	1.108.185,87
209	4.1.7.1.8.03.1.1.03.01.00	Teto Financeiro	00.01.4590	02.04.00	100,000		530.000,00	552.737,00	576.173,05	600.084,23	2.258.994,28
							530.000,00	552.737,00	576.173,05	600.084,23	2.258.994,28
210	4.1.7.1.8.03.1.1.04.01.00	Vigilância Epidemiológica	00.01.4710	02.04.00	100,000		60.000,00	62.574,00	65.227,14	67.934,06	255.735,20
							60.000,00	62.574,00	65.227,14	67.934,06	255.735,20
211	4.1.7.1.8.03.1.1.04.02.00	Vigilância Sanitária	00.01.4760	02.04.00	100,000		15.000,00	15.643,50	16.306,78	16.983,52	63.933,80
							15.000,00	15.643,50	16.306,78	16.983,52	63.933,80
212	4.1.7.1.8.03.1.1.05.01.00	Farmácia Básica	00.01.4770	02.04.00	100,000		110.000,00	114.719,00	119.583,08	124.545,78	468.847,86
							110.000,00	114.719,00	119.583,08	124.545,78	468.847,86

Receita	Código Especificação	Recurso	Aplicação	%	Não detalhado	2018	2019	2020	2021	Valor
Entidade: 1 - PREFEITURA MUNICIPAL DE ROLANTE										
91	4.1.7.1.8.04.1.1.01.00.00	PAIF - Proteção Atend. Integral à Família	00.01.1090	04.04.00	100,000	57.909.315,00	61.260.064,60	64.343.931,41	67.541.783,65	251.055.094,66
						43.000,00	44.844,70	46.746,12	48.686,08	183.276,90
92	4.1.7.1.8.04.1.1.02.00.00	IGD	00.01.1089	04.04.00	100,000	43.000,00	44.844,70	46.746,12	48.686,08	183.276,90
						25.000,00	26.072,50	27.177,97	28.305,86	106.556,33
93	4.1.7.1.8.04.1.1.03.00.00	IGD/SUAS	00.01.1089	04.04.00	100,000	25.000,00	26.072,50	27.177,97	28.305,86	106.556,33
						10.500,00	10.950,45	11.414,75	11.888,46	44.753,66
94	4.1.7.1.8.04.1.1.04.00.00	SCFV - Serv. Conv. Fortalec.Vínculos	00.01.1177	04.04.00	100,000	10.500,00	10.950,45	11.414,75	11.888,46	44.753,66
						65.000,00	67.788,50	70.662,73	73.595,24	277.046,47
95	4.1.7.1.8.04.1.1.05.00.00	SUAS - Primeira Infância	00.01.1194	04.04.00	100,000	65.000,00	67.788,50	70.662,73	73.595,24	277.046,47
						20.000,00	20.858,00	21.742,38	22.644,69	85.245,07
96	4.1.7.1.8.05.1.1.00.00.00	Transferências do Salário-Educação - Principal	00.01.1242	04.04.00	100,000	20.000,00	20.858,00	21.742,38	22.644,69	85.245,07
						1.080.000,00	1.126.332,00	1.174.088,48	1.222.813,15	4.603.233,63
97	4.1.7.1.8.05.2.1.00.00.00	Transferências Diretas do FNDE referentes ao Programa Dinheiro Direto na	00.01.1012	01.03.01	100,000	1.080.000,00	1.126.332,00	1.174.088,48	1.222.813,15	4.603.233,63
						6.500,00	6.778,85	7.066,27	7.359,52	27.704,64
						6.500,00	6.778,85	7.066,27	7.359,52	27.704,64
98	4.1.7.1.8.05.3.1.01.00.00	PNAE - Fundamental	00.01.1011	01.03.95	100,000	163.000,00	169.992,70	177.200,39	184.554,21	694.747,30
						163.000,00	169.992,70	177.200,39	184.554,21	694.747,30
99	4.1.7.1.8.05.3.1.02.00.00	PNAE - Médio	00.01.1007	01.03.95	100,000	1.000,00	1.042,90	1.087,12	1.132,23	4.262,25
						1.000,00	1.042,90	1.087,12	1.132,23	4.262,25
100	4.1.7.1.8.05.4.1.00.00.00	Transferências Diretas do FNDE referentes ao Programa Nacional de Apoio	00.01.1148	01.03.95	100,000	130.000,00	135.577,00	141.325,46	147.190,47	554.092,93
						130.000,00	135.577,00	141.325,46	147.190,47	554.092,93
101	4.1.7.1.8.05.9.1.01.00.00	PNAC	00.01.1070	01.03.95	100,000	130.000,00	135.577,00	141.325,46	147.190,47	554.092,93
						120.000,00	125.148,00	130.454,28	135.868,13	511.470,41
103	4.1.7.1.8.05.9.1.03.00.00	PNAP	00.01.1056	01.03.98	100,000	120.000,00	125.148,00	130.454,28	135.868,13	511.470,41
						105.000,00	109.504,50	114.147,49	118.884,61	447.536,60
104	4.1.7.1.8.05.9.1.04.00.00	Mais Educação	00.01.1110	01.03.98	100,000	105.000,00	109.504,50	114.147,49	118.884,61	447.536,60
						10.000,00	10.429,00	10.871,19	11.322,34	42.622,53
203	4.1.7.1.8.05.9.1.05.00.00	Apoio à Creches	00.01.1204	01.03.95	100,000	10.000,00	10.429,00	10.871,19	11.322,34	42.622,53
						95.000,00	99.075,50	103.276,30	107.562,27	404.914,07
204	4.1.7.1.8.05.9.1.06.00.00	Novas Turmas	00.01.1187	01.03.98	100,000	95.000,00	99.075,50	103.276,30	107.562,27	404.914,07
						14.900,00	15.539,21	16.198,07	16.870,29	63.507,57
105	4.1.7.1.8.06.1.1.01.00.00	Transferência Financeira do ICMS - Desoneração - L.C. Nº 87/96 - Príncipe	00.01.1225	01.03.98	100,000	14.900,00	15.539,21	16.198,07	16.870,29	63.507,57
						39.000,00	40.673,10	42.397,64	44.157,14	166.227,88
106	4.1.7.1.8.06.1.1.02.00.00	Transferência Financeira do ICMS - Desoneração - L.C. Nº 87/96 - Príncipe	00.01.0001	00.00.00	100,000	39.000,00	40.673,10	42.397,64	44.157,14	166.227,88
						3.250,00	3.389,42	3.533,14	3.679,76	13.852,32
107	4.1.7.1.8.06.1.1.03.00.00	Transferência Financeira do ICMS - Desoneração - L.C. Nº 87/96 - Príncipe	00.01.0020	01.01.00	100,000	3.250,00	3.389,42	3.533,14	3.679,76	13.852,32
						9.750,00	10.168,28	10.599,41	11.039,28	41.556,97
108	4.1.7.1.8.06.1.1.04.00.00	Transferência Financeira do ICMS - Desoneração - L.C. Nº 87/96 - Príncipe	00.01.0040	02.01.00	100,000	9.750,00	10.168,28	10.599,41	11.039,28	41.556,97
						13.000,00	13.557,70	14.132,55	14.719,05	55.409,30
						13.000,00	13.557,70	14.132,55	14.719,05	55.409,30

Relação Detalhada das Receitas Planejadas

Seleção: Alteração em 01/01/2018 (A)

Receita	Código Especificação	Recurso	Aplicação	%	Não detalhado	2018	2019	2020	2021	Valor
Entidade: 1 - PREFEITURA MUNICIPAL DE ROLANTE										
109	4.1.7.2.8.01.1.1.01.00.00	Cota-Parte do ICMS - Principal - PRÓPRIO	00.01.0001	00.00.00	100,000	57.909.315,00	61.260.064,60	64.343.931,41	67.541.783,65	251.055.094,66
						7.380.000,00	7.696.602,00	8.022.937,92	8.580.000,00	31.679.539,92
110	4.1.7.2.8.01.1.1.02.00.00	Cota-Parte do ICMS - Principal - MDE	00.01.0020	01.01.00	100,000	7.380.000,00	7.696.602,00	8.022.937,92	8.580.000,00	31.679.539,92
						615.000,00	641.383,50	668.578,16	715.000,00	2.639.961,66
111	4.1.7.2.8.01.1.1.03.00.00	Cota-Parte do ICMS - Principal-ASPS	00.01.0040	02.01.00	100,000	615.000,00	641.383,50	668.578,16	715.000,00	2.639.961,66
						1.845.000,00	1.924.150,50	2.005.734,48	2.145.000,00	7.919.884,98
112	4.1.7.2.8.01.1.1.04.00.00	Cota-Parte do ICMS - Principal - FUNDEB	00.01.0031	01.02.00	100,000	1.845.000,00	1.924.150,50	2.005.734,48	2.145.000,00	7.919.884,98
						2.460.000,00	2.565.534,00	2.674.312,64	2.860.000,00	10.559.846,64
113	4.1.7.2.8.01.2.1.01.00.00	Cota-Parte do IPVA - Principal - PRÓPRIO	00.01.0001	00.00.00	100,000	2.460.000,00	2.565.534,00	2.674.312,64	2.860.000,00	10.559.846,64
						1.188.000,00	1.238.965,20	1.291.497,32	1.345.094,46	5.063.556,98
114	4.1.7.2.8.01.2.1.02.00.00	Cota-Parte do IPVA - Principal - MDE	00.01.0001	00.00.00	100,000	1.188.000,00	1.238.965,20	1.291.497,32	1.345.094,46	5.063.556,98
						99.000,00	103.247,10	107.624,78	112.091,20	421.963,08
115	4.1.7.2.8.01.2.1.03.00.00	Cota-Parte do IPVA - Principal - ASPS	00.01.0020	01.01.00	100,000	99.000,00	103.247,10	107.624,78	112.091,20	421.963,08
						297.000,00	309.741,30	322.874,33	336.273,62	1.265.889,25
116	4.1.7.2.8.01.2.1.04.00.00	Cota-Parte do IPVA - Principal - FUNDEB	00.01.0040	02.01.00	100,000	297.000,00	309.741,30	322.874,33	336.273,62	1.265.889,25
						396.000,00	412.988,40	430.499,11	448.364,82	1.687.852,33
117	4.1.7.2.8.01.3.1.01.00.00	Cota-Parte do IPI - Municípios - Principal - PRÓPRIO	00.01.0031	01.02.00	100,000	396.000,00	412.988,40	430.499,11	448.364,82	1.687.852,33
						93.300,00	97.302,57	101.428,20	105.637,47	397.668,24
118	4.1.7.2.8.01.3.1.02.00.00	Cota-Parte do IPI - Municípios - Principal - MDE	00.01.0001	00.00.00	100,000	93.300,00	97.302,57	101.428,20	105.637,47	397.668,24
						7.775,00	8.108,55	8.452,35	8.803,12	33.139,02
119	4.1.7.2.8.01.3.1.03.00.00	Cota-Parte do IPI - Municípios - Principal - ASPS	00.01.0020	01.01.00	100,000	7.775,00	8.108,55	8.452,35	8.803,12	33.139,02
						23.325,00	24.325,64	25.357,05	26.409,37	99.417,06
120	4.1.7.2.8.01.3.1.04.00.00	Cota-Parte do IPI - Municípios - Principal - FUNDEB	00.01.0040	02.01.00	100,000	23.325,00	24.325,64	25.357,05	26.409,37	99.417,06
						31.100,00	32.434,19	33.809,40	35.212,49	132.556,08
121	4.1.7.2.8.01.4.1.00.00.00	Cota-Parte da Contribuição de Intervenção no Domínio Econômico - Príncipe	00.01.0031	01.02.00	100,000	31.100,00	32.434,19	33.809,40	35.212,49	132.556,08
						37.000,00	38.587,30	40.223,40	41.892,67	157.703,37
122	4.1.7.2.8.03.1.1.01.00.00	Farmácia Básica	00.01.1071	04.00.00	100,000	37.000,00	38.587,30	40.223,40	41.892,67	157.703,37
						75.000,00	78.217,50	81.533,92	84.917,58	319.669,00
123	4.1.7.2.8.03.1.1.02.00.00	PACS - Agentes Comunitários Saúde	00.01.4050	02.04.00	100,000	75.000,00	78.217,50	81.533,92	84.917,58	319.669,00
						49.000,00	51.102,10	53.268,83	55.479,48	208.850,41
124	4.1.7.2.8.03.1.1.03.00.00	PSF - Saúde da Família	00.01.4090	02.04.00	100,000	49.000,00	51.102,10	53.268,83	55.479,48	208.850,41
						350.000,00	365.015,00	380.491,64	396.282,04	1.491.788,68
125	4.1.7.2.8.03.1.1.04.00.00	Piso de Atenção Básica	00.01.4090	02.04.00	100,000	350.000,00	365.015,00	380.491,64	396.282,04	1.491.788,68
						289.000,00	301.398,10	314.177,98	327.215,74	1.231.791,22
130	4.1.7.2.8.10.2.1.01.00.00	Transferências de Convênios para o Transporte Escolar - Principal	00.01.4011	02.04.00	100,000	289.000,00	301.398,10	314.177,98	327.215,74	1.231.791,22
						230.000,00	239.887,00	250.037,96	260.413,91	980.318,27
213	4.1.7.2.8.10.9.1.03.01.00	PIM - Programa Primeira Infância Melhor	00.01.1013	01.06.00	100,000	230.000,00	239.887,00	250.037,96	260.413,91	980.318,27
						6.000,00	6.257,40	6.522,71	6.793,41	25.573,52
						6.000,00	6.257,40	6.522,71	6.793,41	25.573,52

Relação Detalhada das Receitas Planejadas

Seleção: Alteração em 01/01/2018 (A)

Receita	Código Especificação	Recurso	Aplicação	%	Não detalhado	2018	2019	2020	2021	Valor
Entidade: 1 - PREFEITURA MUNICIPAL DE ROLANTE										
131	4.1.7.2.8.10.9.1.07.00.00	Programa OASF - Orientação e Apoio Sócio-familiar - Principal				57.909.315,00	61.260.064,60	64.343.931,41	67.541.783,65	251.055.094,66
		00.01.1063	04.00.00	100,000		21.000,00	21.900,90	22.829,50	23.776,92	89.507,32
126	4.1.7.2.8.99.1.1.01.00.00	Cota-Parte das Multas de Trânsito - Principal				21.000,00	21.900,90	22.829,50	23.776,92	89.507,32
		00.01.1131	04.00.00	100,000		5.000,00	5.214,50	5.435,59	5.661,17	21.311,26
128	4.1.7.4.0.00.1.1.01.00.00	Doações em Benefício de Crianças e Adolescentes - PJ - Principal				5.000,00	5.214,50	5.435,59	5.661,17	21.311,26
		00.01.1172	05.00.00	100,000		1.000,00	1.042,90	1.087,12	1.132,23	4.262,25
127	4.1.7.5.8.01.1.1.00.00.00	Transferências de Recursos do Fundo de Manutenção e Desenvolvimento d.				1.000,00	1.042,90	1.087,12	1.132,23	4.262,25
		00.01.0031	01.02.00	100,000		14.800.000,00	15.650.000,00	16.500.000,00	17.200.000,00	64.150.000,00
129	4.1.7.7.0.00.1.1.01.00.00	Doações em Benefício de Crianças e Adolescentes - PF - Principal				14.800.000,00	15.650.000,00	16.500.000,00	17.200.000,00	64.150.000,00
		00.01.1172	05.00.00	100,000		1.000,00	1.042,90	1.087,12	1.132,23	4.262,25
188	4.1.9.2.1.01.1.1.01.00.00	Multas de Trânsito				1.000,00	1.042,90	1.087,12	1.132,23	4.262,25
		00.01.0001	00.00.00	100,000		2.000,00	2.085,80	2.174,24	2.264,47	8.524,51
189	4.1.9.2.1.99.1.1.00.00.00	Outras Indenizações - Principal				2.000,00	2.085,80	2.174,24	2.264,47	8.524,51
		00.01.0001	00.00.00	100,000		9.900,00	10.324,71	10.762,48	11.209,12	42.196,31
190	4.1.9.2.2.99.1.1.03.00.00	Restituição Pelo Uso de Bens do Município - Principal				9.900,00	10.324,71	10.762,48	11.209,12	42.196,31
		00.01.0001	00.00.00	100,000		11.000,00	11.471,90	11.958,31	12.454,58	46.884,79
191	4.1.9.2.2.99.1.1.04.00.00	Restituição Pelo Pagamento Indevido - Principal				11.000,00	11.471,90	11.958,31	12.454,58	46.884,79
		00.01.0001	00.00.00	100,000		2.500,00	2.607,25	2.717,80	2.830,58	10.655,63
186	4.1.9.9.0.99.1.3.04.00.00	Receitas Decorrentes do Recebimento de Certidão - Título Executivo do TCE				2.500,00	2.607,25	2.717,80	2.830,58	10.655,63
		00.01.0001	00.00.00	100,000		12.000,00	12.514,80	13.045,43	13.586,81	51.147,04
187	4.1.9.9.0.99.1.4.04.00.00	Receitas Decorrentes do Recebimento de Certidão - Título Executivo do TCE				12.000,00	12.514,80	13.045,43	13.586,81	51.147,04
		00.01.0001	00.00.00	100,000		1.000,00	1.042,90	1.087,12	1.132,23	4.262,25
192	4.2.2.1.3.00.1.1.00.00.00	Alienação de Bens Móveis e Semoventes - Principal				1.000,00	1.042,90	1.087,12	1.132,23	4.262,25
		00.01.1021	04.01.00	100,000		200.000,00	208.580,00	217.423,79	226.446,88	852.450,67
193	4.2.2.2.0.00.1.1.00.00.00	Alienação de Bens Imóveis - Principal				200.000,00	208.580,00	217.423,79	226.446,88	852.450,67
		00.01.1021	04.01.00	100,000		180.000,00	187.722,00	195.681,41	203.802,19	767.205,60
200	9.1.1.1.8.01.1.1.01.00.00	Deduções IPTU - Principal - PRÓPRIO				180.000,00	187.722,00	195.681,41	203.802,19	767.205,60
		00.01.0001	00.00.00	100,000		-225.000,00	-234.652,50	-244.601,77	-254.752,74	-959.007,01
201	9.1.1.1.8.01.1.1.02.00.00	Deduções IPTU - Principal - MDE				-225.000,00	-234.652,50	-244.601,77	-254.752,74	-959.007,01
		00.01.0020	01.01.00	100,000		-93.750,00	-97.771,88	-101.917,40	-106.146,97	-399.586,25
202	9.1.1.8.01.1.1.03.00.00	Deduções IPTU - Principal - ASPS				-93.750,00	-97.771,88	-101.917,40	-106.146,97	-399.586,25
		00.01.0040	02.01.00	100,000		-56.250,00	-58.663,12	-61.150,44	-63.688,18	-239.751,74
194	9.1.7.1.8.01.2.1.04.00.00	Deduções da Cota-Parte do FPM - Cota Mensal - Principal - FUNDEB				-56.250,00	-58.663,12	-61.150,44	-63.688,18	-239.751,74
		00.01.0031	01.02.00	100,000		-3.400.000,00	-3.545.860,00	-3.696.204,46	-3.849.596,95	-14.491.661,41
195	9.1.7.1.8.01.5.1.04.00.00	Deduções da Cota-Parte do ITR - Principal - FUNDEB				-3.400.000,00	-3.545.860,00	-3.696.204,46	-3.849.596,95	-14.491.661,41
		00.01.0031	01.02.00	100,000		-13.000,00	-13.557,70	-14.132,55	-14.719,05	-55.409,30
196	9.1.7.1.8.06.1.1.04.00.00	Deduções da Transferência Financeira do ICMS - Desoneração - L.C. Nº 87				-13.000,00	-13.557,70	-14.132,55	-14.719,05	-55.409,30
		00.01.0031	01.02.00	100,000		-13.000,00	-13.557,70	-14.132,55	-14.719,05	-55.409,30

PREFEITURA MUNICIPAL DE ROLANTE


PLANO PLURIANUAL 2018 a 2021 - PPA 2018 - 2021

Relação Detalhada das Receitas Planejadas


Seleção: Alteração em 01/01/2018 (A)

Data: 24/08/2017

Receita	Código Especificação	Recurso	Aplicação	%	Não detalhado	2018	2019	2020	2021	Valor
Entidade: 1 - PREFEITURA MUNICIPAL DE ROLANTE										
197	9.1.7.2.8.01.1.1.04.00.00	Deduções da Cota-Parte do ICMS - Principal - FUNDEB				57.909.315,00	61.260.064,60	64.343.931,41	67.541.783,65	251.055.094,66
		00.01.0031	01.02.00	100,000		-2.460.000,00	-2.565.534,00	-2.674.312,64	-2.860.000,00	-10.559.846,64
198	9.1.7.2.8.01.2.1.04.00.00	Deduções da Cota-Parte do IPVA - Principal - FUNDEB				-2.460.000,00	-2.565.534,00	-2.674.312,64	-2.860.000,00	-10.559.846,64
		00.01.0031	01.02.00	100,000		-396.000,00	-412.988,40	-430.499,11	-448.364,82	-1.687.852,33
199	9.1.7.2.8.01.3.1.04.00.00	Deduções da Cota-Parte do IPI - Municípios - Principal - FUNDEB				-396.000,00	-412.988,40	-430.499,11	-448.364,82	-1.687.852,33
		00.01.0031	01.02.00	100,000		-31.100,00	-32.434,19	-33.809,40	-35.212,49	-132.556,08
						-31.100,00	-32.434,19	-33.809,40	-35.212,49	-132.556,08
Total geral:						57.909.315,00	61.260.064,60	64.343.931,41	67.541.783,65	251.055.094,66


ADEMIR GOMES GONÇALVES (2895)
PREFEITO MUNICIPAL


EDUARDO EGON HUFF
CONTABILISTA


REGIS LUIZ ZIMMER
SEC. MUN. GESTÃO ADM., FINE PL

Programa: 10 - DEFESA DOS DIREITOS DA CRIANÇA E DO ADOLESCENTE

Objetivos: Prestar atendimento a criança e ao adolescente dentro do que condiz o ECA - Estatuto da Criança e do Adolescente

Público alvo: PESSOAS EM SITUAÇÃO DE VULNERABILIDADE SOCIAL E COM DIREITOS VIOLADOS

Indicador (Unidade de Medida)	Referência Data	Índice	2021	Final do Programa	Regionalização		Consolidação dos Valores do Programa		Totais
					Município de Rolante	2019	2020	2021	
					Município de Rolante	846.119,76	Fiscal/Seguridade	846.119,76	
							DESPESAS CORRENTES	829.070,74	
							DESPESAS DE CAPITAL	17.049,02	
							Total:	846.119,76	

AÇÕES DOS ORÇAMENTOS FISCAL/ SEGURIDADE

Atividades

Ação	Título	Produto (Unidade de Medida)	2018	2019	2020	2021	Meta	R\$
2.002	MANUTENÇÃO DO CONSELHO TUTELAR	CONSELHO MANTIDO (UN)	191.000,000	200.187,890	209.748,570	219.609,800	24,000	820.546,26
2.114	APOIO À ENTIDADES	CONVENIOS REALIZADOS (UN)	2.000,000	2.085,800	2.174,240	2.264,460	0,000	8.524,50
2.115	MANUTENÇÃO DO CONSELHO MUN.DIR.CRIANÇA E DO ADOLESCENTE	CONSELHO MANTIDO (UN)	4.000,000	4.171,600	4.348,480	4.528,920	16,000	17.049,00

Programas de Governo

Seleção: Alteração em 01/01/2018 (A)

Programa: 21 - ADMINISTRAÇÃO GOVERNAMENTAL**Objetivos:** Dar condições a administração pública para desenvolver seus projetos modernizando os sistemas de informação e recursos humanos**Público alvo:** POPULAÇÃO DA CIDADE DE ROLANTE

Indicador (Unidade de Medida)	Referência		Final do Programa	Regionalização	Consolidação dos Valores do Programa		Totais
	Data	Índice			2021	Total	
				Município de Rolante	3.473.736,47	Fiscal/Seguridade	3.473.736,47
						DESPESAS CORRENTES	767.205,60
						DESPESAS DE CAPITAL	2.706.530,87
						Total:	3.473.736,47

AÇÕES DOS ORÇAMENTOS FISCAL/ SEGURIDADE

Projetos

Ação	Título	Produto (Unidade de Medida)	Início Término	Total Estimado	Realizado até 2016	Previsto em 2017	Período 2018 - 2021
1.003	AQUISIÇÃO DE IMÓVEIS POR DESAPROPRIAÇÃO OU PERMUTA	IMÓVEIS ADQUIRIDOS (UN)	01/01/2018 31/12/2021	R\$ Meta 1.278.675,99 0,000	----	0,000	1.278.675,99 0,000
1.004	CONTRAPARTIDA DE PROJETOS	CONTRAPARTIDA APLICADA (UN)	01/01/2018 31/12/2021	R\$ Meta 852.450,67 0,000	----	0,000	852.450,67 0,000
1.007	CONSTRUÇÃO E AMPLIAÇÃO DE PRÉDIOS PRÓPRIOS	PRÉDIO CONSTRUÍDO E AMPLIADO (UN)	01/01/2018 31/12/2021	R\$ Meta 575.404,21 0,000	----	0,000	575.404,21 0,000

AÇÕES DOS ORÇAMENTOS FISCAL/ SEGURIDADE

Atividades

Ação	Título	Produto (Unidade de Medida)	2018	2019	2020	2021	Meta	R\$
2.141	CONVÊNIO COM ENTIDADES	CONVÊNIO REALIZADOS (UN)	180.000,000	187.722,000	195.681,410	203.802,190	4,000	767.205,60

PREFEITURA MUNICIPAL DE ROLANTE
PLANO PLURIANUAL 2018 a 2021 - PPA 2018 - 2021

Programas de Governo
Seleção: Alteração em 01/01/2018 (A)

Programa: 30 - EVENTOS OFICIAIS DO MUNICÍPIO

Objetivos: Visa dar suporte para a realização dos eventos oficiais do município proporcionando a confraternização e atraindo turistas para a cidade

Público alvo:

Indicador (Unidade de Medida)	Referência		Final do Programa	Regionalização		Consolidação dos Valores do Programa		Totais
	Data	Índice		2021	2019	2020	2021	
				Município de Rolante	1.990.472,30	Fiscal/Seguridade		1.990.472,30
						DESPESAS CORRENTES		1.990.472,30
						Total:		1.990.472,30

AÇÕES DOS ORÇAMENTOS FISCAL/ SEGURIDADE

Atividades

Ação	Título	Produto (Unidade de Medida)	2018	2019	2020	2021	Meta	R\$
2.004	ROLANTCHÊ	EVENTO REALIZADO (UN)	200.000,000	208.580,000	217.423,800	226.446,880	20,000	852.450,68
2.005	ANIVERSÁRIO DE ROLANTE E KUCHENFEST	EVENTO REALIZADO (UN)	200.000,000	208.580,000	217.423,800	226.446,880	20,000	852.450,68
2.006	APOIO A EVENTOS TURISTICOS CAMINHO DAS PIPAS	EVENTO REALIZADO (UN)	3.000,000	3.128,700	3.261,360	3.396,690	51,000	12.786,75
2.008	TRILHA DA CUCA	EVENTO REALIZADO (UN)	4.000,000	4.171,600	4.348,480	4.528,920	16,000	17.049,00
2.009	TRILHA DO TATU E MOTOCROSS	EVENTO REALIZADO (UN)	9.000,000	9.386,100	9.784,070	10.190,090	20,000	38.360,26
2.010	MANUTENÇÃO DE PÓRTICOS, RUA COBERTA E MIRANTES	PREDIOS MANTIDOS (UN)	3.000,000	3.128,700	3.261,360	3.396,690	72,000	12.786,75
2.078	NATAL DAS ETNIAS - SEXTAS DE NATAL	EVENTO REALIZADO (UN)	25.000,000	26.072,500	27.177,980	28.305,850	16,000	106.556,33
2.133	GAROTA VERÃO	EVENTO REALIZADO (UN)	3.000,000	3.128,700	3.261,360	3.396,690	12,000	12.786,75
2.135	FEIRAS, MOSTRAS, EXPOSIÇÕES, FESTAS E FESTIVAIS TURISTICOS	EVENTO REALIZADO (UN)	10.000,000	10.429,000	10.871,200	11.322,350	200,000	42.622,55
2.136	CICLOTURISMO-CASCATAS E MONTANHAS E ROMARIA	EVENTO REALIZADO (UN)	10.000,000	10.429,000	10.871,200	11.322,350	40,000	42.622,55

PREFEITURA MUNICIPAL DE ROLANTE
PLANO PLURIANUAL 2018 a 2021 - PPA 2018 - 2021

Programas de Governo
 Seleção: Alteração em 01/01/2018 (A)

Programa: 41 - ATENÇÃO A PESSOA PORTADORA DE DEFICIÊNCIA

Objetivos: Atender pessoas portadoras de deficiência

Público alvo: PESSOAS EM SITUAÇÃO DE VULNERABILIDADE SOCIAL E COM DIREITOS VIOLADOS

Indicador (Unidade de Medida)	Referência		Final do Programa	Consolidação dos Valores do Programa			Totais
	Data	Índice		2021	Totais	Esfera/Cat.Econômica	
Município de Rolante							
				21.311,26	Fiscal/Seguridade		21.311,26
					DESPESAS CORRENTES		21.311,26
					Total:		21.311,26

AÇÕES DOS ORÇAMENTOS FISCAL/ SEGURIDADE
 Atividades

Ação	Título	Produto (Unidade de Medida)	2018	2019	2020	2021	Meta	R\$
2.120	PROGRAMA DE ATENÇÃO A PORTADORES DE DEFICIÊNCIA	PORTADORES DEFICIENTES ATENDIDOS (PES)	5.000,000	5.214,500	5.435,590	5.661,170	288,000	21.311,26

PREFEITURA MUNICIPAL DE ROLANTE
PLANO PLURIANUAL 2018 a 2021 - PPA 2018 - 2021

Programas de Governo
 Seleção: Alteração em 01/01/2018 (A)

Programa: 42 - AMPARO ASSISTENCIAL A CRIANÇA E AO ADOLESCENTE

Objetivos: Promover ações socio-educativas a crianças e ao adolescente

Público alvo: PESSOAS EM SITUAÇÃO DE VULNERABILIDADE SOCIAL E COM DIREITOS VIOLADOS

Indicador (Unidade de Medida)	Referência		Final do Programa	Consolidação dos Valores do Programa			Totais
	Data	Índice		2021	Regionlização	Totais	
				Município de Rolante	530.650,55	Fiscal/Seguridade	530.650,55
						DESPESAS CORRENTES	530.650,55
						Total:	530.650,55

AÇÕES DOS ORÇAMENTOS FISCAL/ SEGURIDADE

Atividades

Ação	Título	Produto (Unidade de Medida)	2018	2019	2020	2021	Meta	R\$
2.015	SERVIÇO SOCIOEDUCATIVO PARA CRIANÇAS E ADOLESCENTES	PROGRAMA MANTIDO (PES)	6.500,000	6.778,850	7.066,280	7.359,520	84,000	27.704,65
2.016	SERVIÇO DE ACOLHIMENTO PARA CRIANÇA E ADOLESCENTE NA PROTEÇÃO ESPECIAL	CRIANÇAS E ADOLESCENTES ACOLHIDOS (PES)	118.000,000	123.062,200	128.280,040	133.603,660	16,000	502.945,90

PREFEITURA MUNICIPAL DE ROLANTE

PLANO PLURIANUAL 2018 a 2021 - PPA 2018 - 2021

Programas de Governo

Seleção: Alteração em 01/01/2018 (A)

Programa: 46 - ASSISTÊNCIA SOCIAL GERAL

Objetivos: Prestar atendimento psicossocial às famílias que se encontram em situação de risco e vulnerabilidade social

Público alvo: PESSOAS EM SITUAÇÃO DE VULNERABILIDADE SOCIAL

Indicador (Unidade de Medida)	Referência		Final do Programa	Consolidação dos Valores do Programa			Totais
	Data	Índice		2021	Regionização	Totais	
				Município de Rolante	1.048.514,31	Fiscal/Seguridade	1.048.514,31
						DESPESAS CORRENTES	963.269,26
						DESPESAS DE CAPITAL	85.245,05
						Total:	1.048.514,31

AÇÕES DOS ORÇAMENTOS FISCAL/ SEGURIDADE

Atividades

Ação	Título	Produto (Unidade de Medida)	2018	2019	2020	2021	Meta	R\$
2.018	MANUTENÇÃO DO CRAS	CRAS MANTIDO (UN)	20.000,000	20.858,000	21.742,380	22.644,690	12,000	85.245,07
2.019	MANUTENÇÃO DO IGD/PSB	PROGRAMA MANTIDO (FAM)	33.500,000	34.937,150	36.418,490	37.929,840	17.120,000	142.785,48
2.020	SERVIÇO DE PROTEÇÃO E ATEND. INTEGRAL À FAMÍLIA - PAIF (CRAS)	PROGRAMA MANTIDO (FAM)	48.000,000	50.059,200	52.181,720	54.347,230	17.120,000	204.588,15
2.021	BENEFÍCIOS EVENTUAIS - PSB	PESSOAS BENEFICIADAS (FAM)	15.000,000	15.643,500	16.306,780	16.983,520	1.310,000	63.933,80
2.077	PROJETO CRIANÇA FELIZ	PROGRAMA MANTIDO (UN)	20.000,000	20.858,000	21.742,380	22.644,690	0,000	85.245,07
2.117	REDE DE PROTEÇÃO SOCIAL BÁSICA - OASF (FEAS)	PROGRAMA MANTIDO (FAM)	25.500,000	26.593,950	27.721,540	28.871,960	8.160,000	108.687,45
2.119	AÇÕES COMPLEMENTARES - IGD/SUAS	PROGRAMA EXECUTADO (FAM)	11.000,000	11.471,900	11.958,310	12.454,580	6.420,000	46.884,79
2.138	PROGRAMA DE DEFESA DOS DIREITOS DA MULHER	PROGRAMA MANTIDO (PES)	8.000,000	8.343,200	8.696,960	9.057,870	450,000	34.098,03
2.139	PROGRAMA DE SERVIÇO DE CONVIVÊNCIA E FORTALECIMENTO DE VÍNCULOS - SCFV	PROGRAMA EXECUTADO (PES)	65.000,000	67.788,500	70.662,730	73.595,240	4.320,000	277.046,47

PREFEITURA MUNICIPAL DE ROLANTE
PLANO PLURIANUAL 2018 a 2021 - PPA 2018 - 2021

Programas de Governo
Seleção: Alteração em 01/01/2018 (A)

Programa: 61 - AGENTES COMUNITÁRIOS DE SAÚDE (ACS)

Objetivos: Acompanhar a população para verificar as condições de saúde, prestar informações à comunidade sobre medidas de higiene, alimentação, comportamento de risco etc.

Público alvo: POPULAÇÃO DA CIDADE DE ROLANTE

Indicador (Unidade de Medida)	Referência		Final do Programa	Consolidação dos Valores do Programa			Totais
	Data	Índice		2021	Regionização	Totais	
AÇÕES DOS ORÇAMENTOS FISCAL/ SEGURIDADE							
<i>Atividades</i>							
Ação	Título	Produto (Unidade de Medida)	2018	2019	2020	2021	Meta
2.022	PROGRAMA AGENTES COMUNITÁRIOS DE SAÚDE	PROGRAMA MANTIDO (UN)	562.000,000	593.067,710	625.722,760	659.786,890	24,000
			Município de Rolante	2.440.577,36	Fiscal/Seguridade	2.440.577,36	
					DESPESAS CORRENTES	2.440.577,36	
					Total:	2.440.577,36	

PREFEITURA MUNICIPAL DE ROLANTE
PLANO PLURIANUAL 2018 a 2021 - PPA 2018 - 2021

Programas de Governo

Seleção: Alteração em 01/01/2018 (A)

Programa: 62 - ASSISTÊNCIA DOMICILIAR DE SAÚDE

Objetivos: Desenvolver ações de saúde visando melhorar a qualidade de vida da população, respeitando suas singularidades, atendimento da população através da Estratégia de saúde da família (ESF)

Público alvo: POPULAÇÃO DA CIDADE DE ROLANTE

Indicador (Unidade de Medida)	Referência		Final do Programa	Consolidação dos Valores do Programa		Totais
	Data	Índice		2021	Totais	

Regionalização	Município de Rolante		Fiscal/Seguridade		Totais
	2018	2019	2020	2021	
	2.373.500,000	2.473.813,750	2.577.074,530	2.682.266,710	10.228.129,21
	28.500,000	29.722,650	30.982,890	32.268,680	10.228.129,21
					DESPESAS CORRENTES
					Total:

AÇÕES DOS ORÇAMENTOS FISCAL/ SEGURIDADE

Atividades

Ação	Título	Produto (Unidade de Medida)	2018	2019	2020	2021	Meta	R\$
2.025	MANUTENÇÃO DO PROGRAMA SAÚDE DA FAMÍLIA - PSF	PROGRAMA MANTIDO (UN)	2.373.500,000	2.473.813,750	2.577.074,530	2.682.266,710	48,000	10.106.654,99
2.145	PROGRAMA MAIS MÉDICOS	PROGRAMA MANTIDO (UN)	28.500,000	29.722,650	30.982,890	32.268,680	0,000	121.474,22

PREFEITURA MUNICIPAL DE ROLANTE

PLANO PLURIANUAL 2018 a 2021 - PPA 2018 - 2021

Programas de Governo

Seleção: Alteração em 01/01/2018 (A)

Programa: 67 - ATENDIMENTO AMBULATORIAL E HOSPITALAR

Objetivos: oferecer aos usuários infra-estrutura adequada que atendam as suas necessidades por serviços especializados no município ou nos municípios de referência; oferecer serviço de resposta imediata para os casos de urgência e emergência; reduzir a morbimortalidade na população

Público alvo: POPULAÇÃO DA CIDADE DE ROLANTE

Indicador (Unidade de Medida)	Referência		Final do Programa	Regionalização		Totais
	Data	Índice		2021	Totais	
				Município de Rolante	21.464.454,82	Fiscal/Seguridade
						21.464.454,82
						21.212.981,89
						251.472,93
						21.464.454,82

AÇÕES DOS ORÇAMENTOS FISCAL/ SEGURIDADE

Projetos

Ação	Título	Produto (Unidade de Medida)	Início Término	Total Estimado	Realizado até 2016	Previsto em 2017	Período 2018 - 2021
1.012	CONSTRUÇÃO E AMPLIAÇÃO DE POSTOS DE SAÚDE	POSTOS CONSTRUÍDOS E AMPLIADOS (PR)	01/01/2018 31/12/2021	R\$ 204.588,15 Meta 5,000	----	----	204.588,15 5,000
1.094	AQUISIÇÃO DE VEÍCULOS PARA TRANSLADO DE PACIENTES	VEÍCULOS ADQUIRIDOS (UN)	01/01/2018 31/12/2021	R\$ 42.622,53 Meta 0,000	----	----	42.622,53 0,000

AÇÕES DOS ORÇAMENTOS FISCAL/ SEGURIDADE

Atividades

Ação	Título	Produto (Unidade de Medida)	2018	2019	2020	2021	Meta	R\$
2.030	MANUTENÇÃO DO PLANTÃO MÉDICO 24 HORAS	PLANTÃO MÉDICO MANTIDO (UN)	2.859.000,000	2.987.578,210	3.120.648,050	3.257.052,100	40,000	12.224.278,36
2.031	TRANSLADO DE PACIENTES	TRANSLADO REALIZADO (UN)	593.000,000	625.287,180	659.189,120	694.513,590	40,000	2.571.989,89
2.032	EXAMES E SERVIÇOS ESPECIALIZADOS	EXAMES E SERVIÇOS REALIZADOS (EX)	93.000,000	96.989,700	101.102,070	105.297,790	40.000,000	396.389,56
2.034	MANUTENÇÃO DE UNIDADES BÁSICAS E POSTOS DE SAÚDE	UNIDADES BÁSICAS E POSTOS MANTIDOS (UN)	900.500,000	943.052,170	987.268,830	1.032.802,860	896,000	3.863.623,86
2.109	MANUTENÇÃO DO PROGRAMA DE INCENTIVO A ATENÇÃO BÁSICA	PROGRAMA MANTIDO (UN)	255.000,000	265.939,500	277.215,340	288.719,770	16,000	1.086.874,61
2.121	MANUTENÇÃO DO Progr. MELHORIA DO ACESSO E DA QUALIDADE - PMAQ	PROGRAMA MANTIDO (UN)	252.000,000	262.810,800	273.953,990	285.323,070	12,000	1.074.087,86

PREFEITURA MUNICIPAL DE ROLANTE
PLANO PLURIANUAL 2018 a 2021 - PPA 2018 - 2021

Programas de Governo
Seleção: Alteração em 01/01/2018 (A)

Programa: 68 - SAÚDE MENTAL

Objetivos: Evitar internações sucessivas e a fatalidade do processo de cronicização das doenças mentais; oferecer um espaço terapêutico para portadores de distúrbios psicológicos

Público alvo: POPULAÇÃO DA CIDADE DE ROLANTE

Indicador (Unidade de Medida)	Referência		Final do Programa	Consolidação dos Valores do Programa		Totais
	Data	Índice		2021	Totais	
				Município de Rolante	2.839.991,99	<i>Fiscal/Seguridade</i>
						2.839.991,99
						2.831.467,49
						8.524,50
						2.839.991,99

AÇÕES DOS ORÇAMENTOS FISCAL/ SEGURIDADE

Atividades

Ação	Título	Produto (Unidade de Medida)	2018	2019	2020	2021	Meta	R\$
2.037	MANUTENÇÃO DO PROGRAMA DE SAÚDE MENTAL - CAPS	PROGRAMA MANTIDO (UN)	620.000,000	652.709,190	686.979,230	722.600,200	56,000	2.682.288,62
2.161	OFICINA TERAPÊUTICA	PROGRAMA MANTIDO (UN)	37.000,000	38.587,300	40.223,400	41.892,670	3,000	157.703,37

Programa: 69 - ASSISTÊNCIA FARMACÉUTICA

Objetivos: Manter em estoque medicamentos da farmácia básica; encaminhar processo para a concessão de medicamentos especiais ao Estado; atender eventuais mandatos judiciais por demanda de medicamentos

Público alvo: POPULAÇÃO DA CIDADE DE ROLANTE

Indicador (Unidade de Medida)	Referência		Final do Programa	Consolidação dos Valores do Programa			Totais
	Data	Índice		2021	Totais	Esfera/Cat.Econômica	
Município de Rolante							
Fiscal/Seguridade							
997.367,28							
DESPESAS CORRENTES							
997.367,28							
Total:							
997.367,28							
AÇÕES DOS ORÇAMENTOS FISCAL/ SEGURIDADE							
Atividades							
Ação	Título	Produto (Unidade de Medida)	2018	2019	2020	2021	Meta
2.039	FARMÁCIA BÁSICA	MEDICAMENTOS ADQUIRIDOS (UN)	234.000,000	244.038,600	254.385,830	264.942,850	12,000
							R\$
							997.367,28

PREFEITURA MUNICIPAL DE ROLANTE
PLANO PLURIANUAL 2018 a 2021 - PPA 2018 - 2021

Programas de Governo

Seleção: Alteração em 01/01/2018 (A)

Programa: 70 - VIGILÂNCIA SANITÁRIA DE PRODUTOS E SERVIÇOS

Objetivos: VIGILÂNCIA SANITÁRIA DE PRODUTOS E SERVIÇOS

Público alvo: POPULAÇÃO DA CIDADE DE ROLANTE

Indicador (Unidade de Medida)	Referência		Final do Programa	Consolidação dos Valores do Programa		Totais
	Data	Índice		2021	Regionalização	
				Município de Rolante	719.196,20	719.196,20
				<i>Fiscal/Seguridade</i>		
				DESPESAS CORRENTES		696.540,57
				DESPESAS DE CAPITAL		22.655,63
				Total:		719.196,20

AÇÕES DOS ORÇAMENTOS FISCAL/ SEGURIDADE

Projetos

Ação	Título	Produto (Unidade de Medida)	Início Término	Total Estimado	Realizado até 2016	Previsão em 2017	Período 2018 - 2021
1.015	AQUISIÇÃO DE EQUIPAMENTOS P/VIGILÂNCIA SANITÁRIA	EQUIPAMENTOS ADQUIRIDOS (UN)	01/01/2018	12.000,00	----	----	12.000,00
			31/12/2021	0,000	0,000	0,000	0,000
				R\$			
				Meta			

AÇÕES DOS ORÇAMENTOS FISCAL/ SEGURIDADE

Atividades

Ação	Título	Produto (Unidade de Medida)	2018	2019	2020	2021	Meta	R\$
2.042	MANUTENÇÃO DO PROGRAMA DE VIGILÂNCIA SANITÁRIA	PROGRAMA MANTIDO (UN)	158.000,000	169.981,190	182.795,660	196.419,350	52,000	707.196,20

Objetivos: Manter o Projeto Rolante de Bem com a Vida; realizar campanhas de vacinação; realizar programas educativos sobre doenças sexualmente transmissíveis; realizar campanhas de educação e esclarecimento à população

Público alvo: POPULAÇÃO DA CIDADE DE ROLANTE

Indicador (Unidade de Medida)	Referência		Final do Programa	Consolidação dos Valores do Programa		Totais
	Data	Índice		2021	Totais	
Município de Rolante				789.962,29	Fiscal/Seguridade	789.962,29
					DESPESAS CORRENTES	769.700,04
					DESPESAS DE CAPITAL	20.262,25
					Total:	789.962,29

AÇÕES DOS ORÇAMENTOS FISCAL/ SEGURIDADE

Projeto	Ação	Título	Produto (Unidade de Medida)	Início Término	Total Estimado		Realizado até 2016	Previsão em 2017	Período 2018 - 2021
					R\$	Meta			
	1.050	AQUISIÇÃO DE EQUIPAMENTOS P/VIGILÂNCIA PROMOÇÃO SAÚDE	EQUIPAMENTOS ADQUIRIDOS (UN)	01/01/2018	16.000,00	0,000	0,000	0,000	16.000,00
				31/12/2021	0,000	0,000	0,000	0,000	0,000

AÇÕES DOS ORÇAMENTOS FISCAL/ SEGURIDADE

Atividades	Ação	Título	Produto (Unidade de Medida)	Meta		Realizado até 2016	Previsão em 2017	Período 2018 - 2021
				2018	2021			
	2.046	MANUTENÇÃO DO PROGRAMA DE VIGILÂNCIA E PROMOÇÃO DA SAÚDE	PROGRAMA MANTIDO (UN)	175.000,000	212.702,970	0,000	0,000	0,000
				186.839,130	68,000	0,000	0,000	0,000
				199.420,190	68,000	0,000	0,000	0,000
				175.000,000	68,000	0,000	0,000	0,000

PREFEITURA MUNICIPAL DE ROLANTE
PLANO PLURIANUAL 2018 a 2021 - PPA 2018 - 2021

Programas de Governo
 Seleção: Alteração em 01/01/2018 (A)

Programa: 80 - EDUCAÇÃO DA CRIANÇA DE 0 A 6 ANOS

Objetivos: Garantir as crianças de 0 a 6 anos acesso a escola de Educação Infantil com qualidade.

Público alvo: ESCOLA, ALUNOS E PROFISSIONAIS DA EDUCAÇÃO

Indicador (Unidade de Medida)	Referência		Final do Programa	Consolidação dos Valores do Programa		Totais
	Data	Índice		2021	Regionalização	
				Município de Rolante	44.137.336,64	44.137.336,64
					Fiscal/Seguridade	43.954.059,75
					DESPESAS CORRENTES	183.276,89
					DESPESAS DE CAPITAL	44.137.336,64
				Total:		

AÇÕES DOS ORÇAMENTOS FISCAL/ SEGURIDADE

Ação	Título	Produto (Unidade de Medida)	Início Término	Total Estimado	Realizado até 2016	Previsão em 2017	Período 2018 - 2021
1.018	EQUIPAR, REFORMAR E AMPLIAR CRECHES	ESCOLAS EQUIPADAS, REFORMADAS E AMPLIADAS (UN)	01/01/2018 31/12/2021	R\$ 140.654,37 Meta	0,000	0,000	140.654,37 0,000
1.048	EQUIPAR, REFORMAR E AMPLIAR PRÉ-ESCOLAS	EQUIPAMENTOS ADQUIRIDOS (UN)	01/01/2018 31/12/2021	R\$ 42.622,52 Meta	0,000	0,000	42.622,52 0,000

AÇÕES DOS ORÇAMENTOS FISCAL/ SEGURIDADE

Ação	Título	Produto (Unidade de Medida)	2018	2019	2020	2021	Meta	R\$
2.054	MANUTENÇÃO DAS CRECHES	EDUCAÇÃO INFANTIL MANTIDA (UN)	4.578.000,000	5.231.873,880	5.692.203,930	5.558.984,530	612,000	21.061.062,34
2.055	MANUTENÇÃO DA MERENDA ESCOLAR - CRECHES	MERENDA ESCOLAR MANTIDA (UN)	505.000,000	526.664,500	548.995,080	571.778,380	144,000	2.152.437,96
2.112	MANUTENÇÃO DE PRÉ-ESCOLAS	EDUCAÇÃO INFANTIL MANTIDA (UN)	4.368.000,000	4.191.611,280	3.921.469,690	4.210.337,800	432,000	16.691.418,77
2.144	APOIO À ESCOLAS FILANTRÓPICAS/CONFESSIONAIS	CONVENIOS REALIZADOS (UN)	445.000,000	464.090,500	483.767,940	503.844,310	8,000	1.896.702,75
2.163	MANUTENÇÃO DA MERENDA ESCOLAR - PRÉ-ESCOLAS	MERENDA ESCOLAR MANTIDA (UN)	505.000,000	526.664,500	548.995,070	571.778,360	144,000	2.152.437,93

PREFEITURA MUNICIPAL DE ROLANTE
PLANO PLURIANUAL 2018 a 2021 - PPA 2018 - 2021

Programas de Governo

Seleção: Alteração em 01/01/2018 (A)

AÇÕES DOS ORÇAMENTOS FISCAL/ SEGURIDADE

Atividades

Ação	Título	Produto (Unidade de Medida)	2018	2019	2020	2021	Meta	R\$
2.057	MANUTENÇÃO DAS ESCOLAS DA REDE DE ENSINO FUNDAMENTAL - FUNDEB 40%	ENSINO FUNDAMENTAL MANTIDO (UN)	1.186.000,000	1.274.645,690	1.369.404,250	1.470.103,410	396,000	5.300.153,35
2.058	MANUTENÇÃO DAS ESCOLAS DA REDE DE ENSINO FUNDAMENTAL - MDE	ENSINO FUNDAMENTAL MANTIDO (UN)	532.000,000	568.775,440	607.949,170	649.415,190	440,000	2.358.139,80
2.062	TRANSPORTE ESCOLAR	TRANSPORTE REALIZADO (UN)	1.459.500,000	1.528.812,760	1.600.865,270	1.675.097,960	1.000,000	6.264.275,99
2.063	PROGRAMA DINHEIRO DIRETO NA ESCOLA - PDDE	PROGRAMA EXECUTADO (UN)	7.000,000	7.300,300	7.609,830	7.925,640	16,000	29.835,77

PREFEITURA MUNICIPAL DE ROLANTE
PLANO PLURIANUAL 2018 a 2021 - PPA 2018 - 2021

Programas de Governo

Seleção: Alteração em 01/01/2018 (A)

Programa: 87 - TREINAMENTO E APERFEIÇOAMENTO DE PROFESSORES

Objetivos: Melhorar o processo ensino-aprendizagem

Público alvo: ESCOLA, ALUNOS E PROFISSIONAIS DA EDUCAÇÃO

Indicador (Unidade de Medida)	Referência		Final do Programa	Consolidação dos Valores do Programa			Totais
	Data	Índice		2021	Regionização	Totais	
				Município de Rolante	166.227,91	Fiscal/Seguridade	166.227,91
						DESPESAS CORRENTES	166.227,91
						Total:	166.227,91

AÇÕES DOS ORÇAMENTOS FISCAL/ SEGURIDADE

Atividades

Ação	Título	Produto (Unidade de Medida)	2018	2019	2020	2021	Meta	R\$
2.060	QUALIFICAÇÃO DE SERVIDORES DE CRECHES	PROFESSORES QUALIFICADOS (UN)	10.000,000	10.429,000	10.871,200	11.322,350	0,000	42.622,55
2.061	QUALIFICAÇÃO DE SERVIDORES PRE-ESCOLA	PROFESSORES QUALIFICADOS (UN)	10.000,000	10.429,000	10.871,200	11.322,350	0,000	42.622,55
2.064	QUALIFICAÇÃO DE PROFESSORES	PROFESSORES QUALIFICADOS (UN)	19.000,000	19.815,100	20.655,270	21.512,440	0,000	80.982,81

PREFEITURA MUNICIPAL DE ROLANTE
PLANO PLURIANUAL 2018 a 2021 - PPA 2018 - 2021

Programas de Governo
 Seleção: Alteração em 01/01/2018 (A)

Programa: 89 - ALIMENTAÇÃO ESCOLAR

Objetivos: Fornecer merenda escolar para alunos do ensino fundamental

Público alvo: ALUNOS DA REDE DE ENSINO

Indicador (Unidade de Medida)	Referência		Final do Programa	Regionalização		Totais
	Data	Índice		2021	Esfera/Cat.Econômica	
				Município de Rolante	1.687.852,33	1.687.852,33
				Fiscal/Seguridade		
				DESPESAS CORRENTES		1.679.327,82
				DESPESAS DE CAPITAL		8.524,51
				Total:		1.687.852,33

AÇÕES DOS ORÇAMENTOS FISCAL/ SEGURIDADE

Projetos

Ação	Título	Produto (Unidade de Medida)	Início Término	R\$	Total Estimado	Realizado até 2016	Previsto em 2017	Período 2018 - 2021
1.022	EQUIPAMENTOS, MÓVEIS E UTENSÍLIOS PARA MERENDA ESCOLAR	EQUIPAMENTOS ADQUIRIDOS (UN)	01/01/2018 31/12/2021	Meta	8.524,51 44.000	----	0,000	8.524,51 44.000

AÇÕES DOS ORÇAMENTOS FISCAL/ SEGURIDADE

Atividades

Ação	Título	Produto (Unidade de Medida)	2018	2019	2020	2021	Meta	R\$
2.066	PROGRAMA DE ALIMENTAÇÃO ESCOLAR	MERENDA ESCOLAR MANTIDA (UN)	380.000,000	396.302,000	413.105,210	430.249,070	0,000	1.619.656,28
2.067	MANUTENÇÃO DO PROGRAMA DA MERENDA ESCOLAR	PROGRAMA MANTIDO (UN)	14.000,000	14.600,600	15.219,670	15.851,270	0,000	59.671,54

PREFEITURA MUNICIPAL DE ROLANTE
PLANO PLURIANUAL 2018 a 2021 - PPA 2018 - 2021

Programas de Governo
Seleção: Alteração em 01/01/2018 (A)

Programa: 90 - ASSISTÊNCIA A ESTUDANTES DO ENSINO SUPERIOR

Objetivos: Auxiliar os alunos do ensino superior no que se refere a transporte para deslocamento a outros municípios para que possam dar continuidade ao seus estudos.

Público alvo:

Indicador (Unidade de Medida)	Referência		Final do Programa	Consolidação dos Valores do Programa			Totais
	Data	Índice		2021	Totais	Esfera/Cat.Econômica	
Município de Rolante							
				213.112,67	Fiscal/Seguridade	213.112,67	
					DESPESAS CORRENTES	213.112,67	
					Total:	213.112,67	

Ação	Título	Produto (Unidade de Medida)	Regionalização			Meta	R\$
			2018	2019	2020		
2.143	APOIO AO TRANSPORTE DE ESTUDANTES UNIVERSITÁRIOS	CONVENIOS REALIZADOS (UN)	50.000,000	52.145,000	54.355,950	4.000	213.112,67
					56.611,720		

PREFEITURA MUNICIPAL DE ROLANTE
PLANO PLURIANUAL 2018 a 2021 - PPA 2018 - 2021

Programas de Governo
 Seleção: Alteração em 01/01/2018 (A)

Programa: 91 - DESENVOLVIMENTO SETORES ECONOMICOS LOCAIS

Objetivos: Desenvolver os setores econômicos do Município

Público alvo:

Indicador (Unidade de Medida)	Referência		Final do Programa	Regionalização		Consolidação dos Valores do Programa		Totais
	Data	Índice		2021	Esfera/Cat. Econômica			
				Município de Rolante		329.668,91	Fiscal/Seguridade	329.668,91
							DESPESAS CORRENTES	277.046,38
							DESPESAS DE CAPITAL	52.622,53
							Total:	329.668,91

AÇÕES DOS ORÇAMENTOS FISCAL/ SEGURIDADE

Projetos

Ação	Título	Produto (Unidade de Medida)	Início Término	R\$	Meta	Total Estimado	Realizado até 2016	Previsito em 2017	Período 2018 - 2021
1.087	CONSTRUÇÃO DE CENTRO COMERCIAL	PREDIO CONSTRUÍDO E AMPLIADO (PR)	01/01/2018 31/12/2021	R\$	Meta	10.000,00	----	----	10.000,00
1.091	IMPLANTAÇÃO DE PARQUE INDUSTRIAL	IMÓVEIS ADQUIRIDOS (UN)	01/01/2018 31/12/2021	R\$	Meta	42.622,53	----	----	42.622,53
						0,000	0,000	0,000	1,000
						0,000	0,000	0,000	0,000

AÇÕES DOS ORÇAMENTOS FISCAL/ SEGURIDADE

Atividades

Ação	Título	Produto (Unidade de Medida)	2018	2019	2020	2021	Meta	R\$
2.011	APOIO, PARTICIPAÇÃO E ORGANIZAÇÃO DE FEIRAS E EVENTOS	EVENTO REALIZADO (UN)	20.000,000	20.858,000	21.742,360	22.644,680	0,000	85.245,04
2.012	MANUTENÇÃO DO FUNDO MUNICIPAL DE DESENVOLVIMENTO	ATIVIDADES DESENVOLVIDAS (UN)	25.000,000	26.072,500	27.177,950	28.305,850	20,000	106.556,30
2.053	INCENTIVOS A AMPLIAÇÃO E INSTALAÇÕES DE EMPRESAS	EMPRESAS BENEFICIADAS (UN)	20.000,000	20.858,000	21.742,360	22.644,680	0,000	85.245,04

PREFEITURA MUNICIPAL DE ROLANTE
PLANO PLURIANUAL 2018 a 2021 - PPA 2018 - 2021

Programas de Governo
 Seleção: Alteração em 01/01/2018 (A)

Programa: 100 - MUSEUS, BIBLIOTECAS, TEATROS E CENTROS DE CULTURA

Objetivos: Manter o funcionamento e qualificar o atendimento, incentivando e difundindo o hábito da leitura, bem como preservar divulgar e valorizar a história, a cultura e costumes da comunidade rolantense

Público alvo: POPULAÇÃO DA CIDADE DE ROLANTE

Indicador (Unidade de Medida)	Referência		Final do Programa	Consolidação dos Valores do Programa		Totais
	Data	Índice		2021	Regionalização	
				Município de Rolante	Fiscal/Seguridade	427.996,16
					DESPESAS CORRENTES	360.160,39
					DESPESAS DE CAPITAL	67.835,77
				Total:		427.996,16

AÇÕES DOS ORÇAMENTOS FISCAL/ SEGURIDADE

Projetos

Ação	Título	Produto (Unidade de Medida)	Início Término	Total Estimado	Realizado até 2016	Previsto em 2017	Período 2018 - 2021
1.024	AQUISIÇÃO DE EQUIP., MÓVEIS E UTENSÍLIOS P/BIBLIOTECA MUNICIPAL	MOVEIS E EQUIPAMENTOS ADQUIRIDOS (UN)	01/01/2018 31/12/2021	R\$ 17.000,00 Meta 0,000	0,000	0,000	17.000,00 0,000
1.025	AQUISIÇÃO DE EQUIP., MÓVEIS E UTENSÍLIOS P/MUSEU MUNICIPAL	MOVEIS E EQUIPAMENTOS ADQUIRIDOS (UN)	01/01/2018 31/12/2021	R\$ 21.000,00 Meta 0,000	0,000	0,000	21.000,00 0,000
1.098	CONSTRUÇÃO DE CENTRO DE CULTURA	PREDIO CONSTRUÍDO E AMPLIADO (PR)	01/01/2018 31/12/2021	R\$ 4.262,25 Meta 0,000	0,000	0,000	4.262,25 0,000

AÇÕES DOS ORÇAMENTOS FISCAL/ SEGURIDADE

Atividades

Ação	Título	Produto (Unidade de Medida)	2018	2019	2020	2021	Meta	R\$
2.068	MANUTENÇÃO DA BIBLIOTECA PUBLICA	BIBLIOTECA MANTIDA (UN)	74.500,000	77.696,050	80.990,360	84.351,450	16,000	317.537,86
2.069	MANUTENÇÃO DO MUSEU MUNICIPAL	MUSEU MANTIDO (UN)	16.000,000	16.686,400	17.393,900	18.115,750	16,000	68.196,05

Programa: 101 - APOIO E INCENTIVO AS ARTES

Objetivos: Apoiar eventos que valorizem a produção cultural local e regional e promovam o desenvolvimento

Público alvo: POPULAÇÃO DA CIDADE DE ROLANTE

Indicador (Unidade de Medida)	Referência		Final do Programa	Consolidação dos Valores do Programa				Totais
	Data	Índice		2021	Regionalização	Totais	Esfera/Cat.Econômica	
				Município de Rolante	688.832,08	Fiscal/Seguridade	688.832,08	
						DESPESAS CORRENTES	688.832,08	
						Total:	688.832,08	

AÇÕES DOS ORÇAMENTOS FISCAL/ SEGURIDADE

Atividades

Ação	Título	Produto (Unidade de Medida)	2018	2019	2020	2021	Meta	R\$
2.071	FESTIVALE	EVENTO REALIZADO (UN)	56.500,000	58.923,850	61.422,220	63.971,240	16,000	240.817,31
2.072	FESTIVAL ESTUDANTIL DE ESQUETES TEATRAIS	FESTIVAL ESTUDANTIL REALIZADO (UN)	16.000,000	16.686,400	17.393,910	18.115,750	16,000	68.196,06
2.073	SEMANA FARROUPILHA	EVENTO REALIZADO (UN)	6.000,000	6.257,400	6.522,720	6.793,390	16,000	25.573,51
2.074	EXPOSIÇÃO DE ORQUIDEAS E BONSAI	EVENTO REALIZADO (UN)	7.000,000	7.300,300	7.609,840	7.925,630	16,000	29.835,77
2.075	GINCANA MUNICIPAL	EVENTO REALIZADO (UN)	11.000,000	11.471,900	11.958,310	12.454,580	8,000	46.884,79
2.076	FORUM CULTURAL	EVENTO REALIZADO (UN)	4.000,000	4.171,600	4.348,480	4.528,920	16,000	17.049,00
2.108	CORAL MUNICIPAL	CORAL MANTIDO (UN)	27.000,000	28.231,920	29.508,420	30.818,690	20,000	115.559,03
2.116	MANUTENÇÃO DO CONSELHO MUNICIPAL DE POLITICAS CULTURAI	CONSELHO MANTIDO (UN)	4.000,000	4.171,600	4.348,480	4.528,920	0,000	17.049,00
2.131	FEIRA MUNICIPAL DO LIVRO	EVENTO REALIZADO (UN)	25.000,000	26.072,500	27.177,980	28.305,870	16,000	106.556,35
2.134	EVENTOS CULTURAI	EVENTO REALIZADO (UN)	5.000,000	5.214,500	5.435,600	5.661,160	64,000	21.311,26

PREFEITURA MUNICIPAL DE ROLANTE
PLANO PLURIANUAL 2018 a 2021 - PPA 2018 - 2021

Programas de Governo
 Seleção: Alteração em 01/01/2018 (A)

Programa: 110 - VIAS E LOGRADOUROS URBANOS

Objetivos: Visa a pavimentação e a regular manutenção das vias urbanas melhorando as condições de trafegabilidade e de acessibilidade

Público alvo: POPULAÇÃO DA CIDADE DE ROLANTE

Indicador (Unidade de Medida)	Referência		Final do Programa	Consolidação dos Valores do Programa		Totais
	Data	Índice		2021	Regionalização	
				Município de Rolante	6.386.384,56	6.386.384,56
					Fiscal/Seguridade	
					DESPESAS CORRENTES	3.537.856,71
					DESPESAS DE CAPITAL	2.848.527,85
				Total:	6.386.384,56	6.386.384,56

AÇÕES DOS ORÇAMENTOS FISCAL/ SEGURIDADE

Projetos

Ação	Título	Produto (Unidade de Medida)	Início Término	Total Estimado	Realizado até 2016	Previsto em 2017	Período 2018 - 2021
1.026	PAVIMENTAÇÃO DE VIAS URBANAS	VIAS PAVIMENTADAS (UN)	01/01/2018 31/12/2021	R\$ Meta 2.669.513,21 0,000	----	0,000	2.669.513,21 0,000
1.027	REVITALIZAÇÃO DO PERÍMETRO URBANO	PERÍMETRO REVITALIZADO (M2)	01/01/2018 31/12/2021	R\$ Meta 68.196,06 19.000,000	----	0,000	68.196,06 19.000,000
1.028	CONSTRUÇÃO DE PARADAS DE ÔNIBUS E PONTOS DE TAXI DE TAXI CONSTRUÍDOS (UN)	PARADAS DE ÔNIBUS E PONTOS DE TAXI CONSTRUÍDOS (UN)	01/01/2018 31/12/2021	R\$ Meta 42.622,53 0,000	----	0,000	42.622,53 0,000
1.081	INFRAESTRUTURA URBANA	OBRA EXECUTADA (UN)	01/01/2018 31/12/2021	R\$ Meta 85.245,07 0,000	----	0,000	85.245,07 0,000

AÇÕES DOS ORÇAMENTOS FISCAL/ SEGURIDADE

Atividades

Ação	Título	Produto (Unidade de Medida)	2018	2019	2020	2021	Meta	R\$
2.079	MANUTENÇÃO DAS VIAS URBANAS	VIAS URBANAS MANTIDAS (UN)	804.000,000	854.180,760	907.422,290	955.204,640	0,000	3.520.807,69

Programa: 112 - SERVIÇOS DE LIMPEZA URBANA

Objetivos: Manter o regular funcionamento dos serviços de limpeza publica no municipio

Público alvo: POPULAÇÃO DA CIDADE DE ROLANTE

Indicador (Unidade de Medida)	Referência		Final do Programa	Consolidação dos Valores do Programa			Totais
	Data	Índice		2021	Regionlização	Totais	
				Município de Rolante	7.088.127,33	Fiscal/Seguridade	7.088.127,33
						DESPESAS CORRENTES	7.088.127,33
						Total:	7.088.127,33

AÇÕES DOS ORÇAMENTOS FISCAL/ SEGURIDADE

Atividades

Ação	Título	Produto (Unidade de Medida)	2018	2019	2020	2021	Meta	R\$
2.080	MANUTENÇÃO DOS SERVIÇOS DE LIMPEZA PÚBLICA	LIMPEZA MANTIDA (UN)	1.663.000,000	1.734.342,700	1.807.878,830	1.882.905,800	0,000	7.088.127,33

PREFEITURA MUNICIPAL DE ROLANTE
PLANO PLURIANUAL 2018 a 2021 - PPA 2018 - 2021

Programas de Governo
Seleção: Alteração em 01/01/2018 (A)

Programa: 114 - ILUMINAÇÃO PÚBLICA

Objetivos: Manter o regular funcionamento dos serviços de iluminação pública

Público alvo: POPULAÇÃO DA CIDADE DE ROLANTE

Indicador (Unidade de Medida)	Referência		Final do Programa	Consolidação dos Valores do Programa		Totais
	Data	Índice		2021	Totais	
				Município de Rolante	Fiscal/Seguridade	4.502.447,42
					DESPESAS CORRENTES	4.502.447,42
					Total:	4.502.447,42

AÇÕES DOS ORÇAMENTOS FISCAL/ SEGURIDADE

Atividades

Ação	Título	Produto (Unidade de Medida)	2018	2019	2020	2021	Meta	R\$
2.081	SERVIÇOS DE ILUMINAÇÃO PÚBLICA	ILUMINAÇÃO PÚBLICA MANTIDA (UN)	1.048.500,000	1.098.634,650	1.150.778,970	1.204.533,800	0,000	4.502.447,42

Programa: 115 - PARQUES E JARDINS

Objetivos: Dar suporte para a construção e a manutenção dos parques, jardins e canteiros, academias ao ar livre, objetivando o bem estar e qualidade de vida dos munícipes

Público alvo: MUNICÍPIO DE ROLANTE

Indicador (Unidade de Medida)	Referência		Final do Programa	Consolidação dos Valores do Programa		Totais
	Data	Índice		2021	Regionalização	
				Município de Rolante	1.177.811,88	1.177.811,88
				Fiscal/Seguridade		
				DESPESAS CORRENTES		1.147.976,11
				DESPESAS DE CAPITAL		29.835,77
				Total:		1.177.811,88

AÇÕES DOS ORÇAMENTOS FISCAL/ SEGURIDADE

Projetos

Ação	Título	Produto (Unidade de Medida)	Início Término	Total Estimado	Realizado até 2016	Previsão em 2017	Período 2018 - 2021
1.099	IMPLANTAÇÃO DE ACADEMIA AO AR LIVRE	ACADEMIA IMPLANTADA (UN)	01/01/2018 31/12/2021	R\$ 8.524,51 0,000	0,000	0,000	8.524,51 0,000
				Meta			

AÇÕES DOS ORÇAMENTOS FISCAL/ SEGURIDADE

Atividades

Ação	Título	Produto (Unidade de Medida)	2018	2019	2020	2021	Meta	R\$
2.082	MANUTENÇÃO DE PRAÇAS, JARDINS E CANTEIROS	PARQUE MANTIDO (UN)	265.500,000	282.688,210	300.931,650	320.167,510	684,000	1.169.287,37

Programas de Governo
Seleção: Alteração em 01/01/2018 (A)
Programa: 117 - CONSTRUÇÃO HABITAÇÕES

Objetivos: Garantir o atendimento às famílias de menor renda com a construção de moradias, melhorias nas habitações, regularização fundiária, infraestrutura, ações educativas de convívio social e de geração de renda

Público alvo: POPULAÇÃO DA CIDADE DE ROLANTE

Indicador (Unidade de Medida)	Referência		Final do Programa	Consolidação dos Valores do Programa		Totais
	Data	Índice		2021	Totais	
				21.311,26	Fiscal/Seguridade	21.311,26
					DESPESAS DE CAPITAL	21.311,26
					Total:	21.311,26

AÇÕES DOS ORÇAMENTOS FISCAL/ SEGURIDADE

Projetos

Ação	Título	Produto (Unidade de Medida)	Início Término	Total Estimado	Realizado até 2016	Previsão em 2017	Período 2018 - 2021
1.029	CONSTRUÇÃO, REFORMA E MELHORIA DE MORADIAS	FAMILIA BENEFICIADA (FAM)	01/01/2018 31/12/2021	R\$ 21.311,26	0,000	0,000	21.311,26
				Meta 240,000	0,000	0,000	240,000

PLANO PLURIANUAL 2018 a 2021 - PPA 2018 - 2021

Programas de Governo
 Seleção: Alteração em 01/01/2018 (A)

Programa: 120 - PROTEÇÃO E CONSERVAÇÃO DE ECOSISTEMAS

Objetivos: PROTEÇÃO E CONSERVAÇÃO DE ECOSISTEMAS

Público alvo:

Indicador (Unidade de Medida)	Referência		Final do Programa	Regionalização			Consolidação dos Valores do Programa		Totais
	Data	Índice		2021	Esfera/Cat.Econômica		Totais		
				Município de Rolante		46.884,75	Fiscal/Seguridade		46.884,75
							DESPESAS CORRENTES		38.360,25
							DESPESAS DE CAPITAL		8.524,50
							Total:		46.884,75

AÇÕES DOS ORÇAMENTOS FISCAL/ SEGURIDADE
 Atividades

Ação	Título	Produto (Unidade de Medida)	2018	2019	2020	2021	Meta	R\$
2.158	MANUTENÇÃO DAS POLÍTICAS DO FUNDO DO MEIO AMBIENTE E SANEAMENTO	ATIVIDADES DESENVOLVIDAS (UN)	5.000,000	5.214,500	5.435,600	5.661,150	0,000	21.311,25
2.159	CONVÊNIO COM ENTIDADES	CONVENIOS REALIZADOS (UN)	1.000,000	1.042,900	1.087,120	1.132,230	0,000	4.262,25
2.160	PROJETOS, AÇÕES OU SERVIÇOS DE PROTEÇÃO E RECUPERAÇÃO AMBIENTAL	PROJETO MANTIDO (SER)	5.000,000	5.214,500	5.435,600	5.661,150	0,000	21.311,25

Programas de Governo
Seleção: Alteração em 01/01/2018 (A)
Programa: 132 - INCENTIVO E AMPARO AO PEQUENO AGRICULTOR

Objetivos: Visa dar suporte aos agricultores do município para que possam produzir e obter um melhor resultado em sua produção diminuindo a penosidade de trabalho

Público alvo: POPULAÇÃO DA CIDADE DE ROLANTE

Indicador (Unidade de Medida)	Referência		Final do Programa	Consolidação dos Valores do Programa		Totais
	Data	Índice		2021	Totais	
				3.672.921,84	Fiscal/Seguridade	3.672.921,84
					DESPESAS CORRENTES	3.600.463,54
					DESPESAS DE CAPITAL	72.458,30
					Total:	3.672.921,84

Regionalização
 Município de Rolante

Projeto	Ação	Título	Produto (Unidade de Medida)	Início Término	R\$		Realizado até 2016	Previsão em 2017	Período 2018 - 2021
					Meta	Total Estimado			
	1.033	AQUISIÇÃO DE VEÍCULOS E MÁQUINAS	EQUIPAMENTOS ADQUIRIDOS (UN)	01/01/2018					
				31/12/2021	72.458,30	0,000	0,000	0,000	72.458,30
					Meta	0,000	0,000	0,000	0,000

AÇÕES DOS ORÇAMENTOS FISCAL/ SEGURIDADE

Atividades	Ação	Título	Produto (Unidade de Medida)	Meta			R\$
				2018	2019	2020	
	2.087	ASSISTÊNCIA E SERVIÇOS A AGRICULTORES	AGRICULTORES ATENDIDOS (FAM)	798.500,000	862.481,040	932.073,290	1.007.409,210
							42.720,000
							3.600.463,54

AÇÕES DOS ORÇAMENTOS FISCAL/ SEGURIDADE

Atividades	Ação	Título	Produto (Unidade de Medida)	Meta			R\$
				2018	2019	2020	
	2.087	ASSISTÊNCIA E SERVIÇOS A AGRICULTORES	AGRICULTORES ATENDIDOS (FAM)	798.500,000	862.481,040	932.073,290	1.007.409,210
							42.720,000
							3.600.463,54

PREFEITURA MUNICIPAL DE ROLANTE
PLANO PLURIANUAL 2018 a 2021 - PPA 2018 - 2021

Programas de Governo
 Seleção: Alteração em 01/01/2018 (A)

Programa: 150 - PROMOÇÃO DO TURISMO

Objetivos: Organizar o turismo local, público e privado, em uma estratégia para a estruturação de ambientes e produtos, consolidando roteiros e Destinos, ampliando e mantendo os pontos Turísticos no município proporcionando ambientes bem estruturados, qualificados e organizados para receber os turistas promovendo o bem estar da população

Público alvo: POPULAÇÃO DA CIDADE DE ROLANTE

Indicador (Unidade de Medida)	Referência		Final do Programa	Regionalização		Consolidação dos Valores do Programa		Totais
	Data	Índice		2021	Totais	Esfere/Cat.Econômica	Totais	
				Município de Rolante	1.031.465,29	Fiscal/Seguridade	1.031.465,29	
								0,00
								903.597,69
								127.867,60
								1.031.465,29

AÇÕES DOS ORÇAMENTOS FISCAL/ SEGURIDADE

Projeto	Ação	Título	Produto (Unidade de Medida)	Início Término	R\$	Meta	Realizado até 2016	Previsão em 2017	Período 2018 - 2021	
									2018	2021
1.090	ACESSO A PONTOS TURISTICOS		OBRAS E INSTALAÇÕES DE ACESSOS EXECUTADOS (UN)	01/01/2018 31/12/2021	R\$ Meta	42.622,53 8,000	0,000	0,000	42.622,53	8,000
1.101	CONSTRUÇÃO E AMPLIAÇÃO DE PARQUES DE EVENTOS MUNICIPAIS		PREDIO CONSTRUÍDO E AMPLIADO (UN)	01/01/2018 31/12/2021	R\$ Meta	85.245,07 8,000	0,000	0,000	85.245,07	8,000

AÇÕES DOS ORÇAMENTOS FISCAL/ SEGURIDADE

Atividades	Ação	Título	Produto (Unidade de Medida)	2018	2019	2020	2021	Meta	R\$
2.091	DIVULGAÇÃO DO MUNICÍPIO	DIVULGAÇÃO EFETUADA (UN)	35.000,000	36.501,500	38.049,160	39.628,210	12,000	149.178,87	
2.132	PROPAGAÇÃO DE PRODUTOS ORIGINAIS E ARTESANAIS	ATIVIDADES DESENVOLVIDAS (UN)	15.000,000	15.643,500	16.306,770	16.983,510	234,000	63.933,78	
2.162	MANUTENÇÃO DO CONSELHO DE TURISMO	CONSELHO MANTIDO (UN)	5.000,000	5.214,500	5.435,600	5.661,150	20,000	21.311,25	

PREFEITURA MUNICIPAL DE ROLANTE
PLANO PLURIANUAL 2018 a 2021 - PPA 2018 - 2021

Programas de Governo

Seleção: Alteração em 01/01/2018 (A)

Programa: 170 - ESTRADAS VICINAIS

Objetivos: Visa o regular funcionamento do órgão rodoviário, do parque de máquinas, construção e da manutenção de estradas e pontes em geral

Público alvo: POPULAÇÃO DA CIDADE DE ROLANTE

Indicador (Unidade de Medida)	Referência		Final do Programa	Consolidação dos Valores do Programa		Totais
	Data	Índice		2021	Totais	
				Município de Rolante	9.614.408,37	Fiscal/Seguridade
						DESPESAS CORRENTES
						DESPESAS DE CAPITAL
				Total:	9.614.408,37	9.614.408,37

AÇÕES DOS ORÇAMENTOS FISCAL/ SEGURIDADE

Projetos

Ação	Título	Produto (Unidade de Medida)	Início Término	Total Estimado	Realizado até 2016	Previsão em 2017	Período 2018 - 2021
1.038	REPOSIÇÃO DA FROTA	VEICULOS ADQUIRIDOS (UN)	01/01/2018 31/12/2021	R\$ 127.867,60 Meta 0,000	0,000	0,000	127.867,60 0,000

AÇÕES DOS ORÇAMENTOS FISCAL/ SEGURIDADE

Atividades

Ação	Título	Produto (Unidade de Medida)	2018	2019	2020	2021	Meta	R\$
2.092	MANUTENÇÃO DE ESTRADAS E DO ORGÃO RODOVIÁRIO	ESTRADAS MANTIDAS (UN)	2.201.500,000	2.326.334,610	2.423.869,570	2.534.836,590	0,000	9.486.540,77

Programa: 172 - PONTES, PONTILHÕES E BUEIROS

Objetivos: Visa a manutenção das Pontes, Pontilhões e Bueiros

Público alvo: POPULAÇÃO DA CIDADE DE ROLANTE

Indicador (Unidade de Medida)	Referência		Final do Programa	Consolidação dos Valores do Programa		Totais
	Data	Índice		2021	Regionalização	
				Município de Rolante	532.781,67	532.781,67
					Fiscal/Seguridade	191.801,40
					DESPESAS CORRENTES	340.980,27
					DESPESAS DE CAPITAL	532.781,67
				Total:		

AÇÕES DOS ORÇAMENTOS FISCAL/ SEGURIDADE

Projetos

Ação	Título	Produto (Unidade de Medida)	Início Término	Total Estimado	Realizado até 2016	Previsão em 2017	Período 2018 - 2021
1.037	CONSTRUÇÃO DE PONTES, PONTILHÕES E BUEIROS	PONTES CONSTRUIDAS (UN)	01/01/2018 31/12/2021	R\$ 340.980,27 Meta 0,000	----	----	340.980,27 0,000

AÇÕES DOS ORÇAMENTOS FISCAL/ SEGURIDADE

Atividades

Ação	Título	Produto (Unidade de Medida)	2018	2019	2020	2021	Meta	R\$
2.049	MANUTENÇÃO DE PONTES, PONTILHÕES E BUEIROS	PONTES, PONTILHÕES E BUEIROS MANTIDOS (UN)	45.000,000	46.930,500	48.920,350	50.950,550	0,000	191.801,40

PREFEITURA MUNICIPAL DE ROLANTE

PLANO PLURIANUAL 2018 a 2021 - PPA 2018 - 2021

Programas de Governo

Seleção: Alteração em 01/01/2018 (A)

Programa: 901 - OPERAÇÕES ESPECIAIS CUMPRIMENTO DE SENTENÇAS JUDICIAIS

Objetivos: Dar suporte para o regular pagamento das sentenças judiciais

Público alvo: MUNICÍPIO DE ROLANTE

Indicador (Unidade de Medida)	Referência		Final do Programa	Consolidação dos Valores do Programa		Totais		
	Data	Índice		2021	Totais		Esfera/Cat.Econômica	
Município de Rolante								
				3.921.273,08	Fiscal/Seguridade	3.921.273,08		
					DESPESAS CORRENTES	3.921.273,08		
					Total:	3.921.273,08		
AÇÕES DOS ORÇAMENTOS FISCAL/ SEGURIDADE								
Operações Especiais								
Ação	Título	Produto (Unidade de Medida)	2018	2019	2020	2021	Meta	R\$
0.001	SENTENÇAS JUDICIAIS	SENTENÇAS PAGAS (UN)	920.000,000	959.468,000	1.000.149,440	1.041.655,640	0,000	3.921.273,08

PREFEITURA MUNICIPAL DE ROLANTE
PLANO PLURIANUAL 2018 a 2021 - PPA 2018 - 2021

Programas de Governo
Seleção: Alteração em 01/01/2018 (A)

Programa: 1003 - GESTÃO DA POLÍTICA DE SAÚDE

Objetivos: Manter o funcionamento regular do conselho municipal de saúde para que possa desenvolver as suas funções

Público alvo: POPULAÇÃO DA CIDADE DE ROLANTE

Indicador (Unidade de Medida)	Referência		Final do Programa	Consolidação dos Valores do Programa		Totais
	Data	Índice		2021	Regionalização	
				Município de Rolante	21.311,25	21.311,25
				Fiscal/Seguridade		21.311,25
				DESPESAS CORRENTES		21.311,25
				Total:		21.311,25

AÇÕES DOS ORÇAMENTOS FISCAL/ SEGURIDADE

Atividades

Ação	Título	Produto (Unidade de Medida)	2018	2019	2020	2021	Meta	R\$
2.095	MANUTENÇÃO DO CONSELHO MUNICIPAL DE SAÚDE	CONSELHO MANTIDO (UN)	5.000,000	5.214,500	5.435,600	5.661,150	20,000	21.311,25

Programa: 1004 - GESTÃO DA POLÍTICA DA EDUCAÇÃO

Objetivos: Manter o regular funcionamento do Conselho Municipal de Educação para que possa desenvolver as suas funções

Público alvo: ESCOLA, ALUNOS E PROFISSIONAIS DA EDUCAÇÃO

Indicador (Unidade de Medida)	Referência Data	Índice	2021	Final do Programa	Regionalização		Consolidação dos Valores do Programa		Totais
					Município de Rolante	Fiscal/Seguridade	Totais	Esfera/Cat.Econômica	
					Município de Rolante	25.573,50	Fiscal/Seguridade	25.573,50	25.573,50
							DESPESAS CORRENTES	25.573,50	25.573,50
							Total:	25.573,50	25.573,50

AÇÕES DOS ORÇAMENTOS FISCAL/ SEGURIDADE

Atividades

Ação	Título	Produto (Unidade de Medida)	2018	2019	2020	2021	Meta	R\$
2.107	MANUTENÇÃO DO CONSELHO MUNICIPAL DE EDUCAÇÃO	CONSELHO MANTIDO (UN)	6.000,000	6.257,400	6.522,720	6.793,380	0,000	25.573,50

Programas de Governo

Seleção: Alteração em 01/01/2018 (A)

Programa: 1006 - GESTÃO DA POLÍTICA DE DESENVOLVIMENTO URBANO

Objetivos: Visa a Gestão de Políticas de Desenvolvimento Urbano no Município

Público alvo:

Indicador (Unidade de Medida)	Referência		Final do Programa	Regionalização		Consolidação dos Valores do Programa		Totais
	Data	Índice		2021	Totais	Esfera/Cat.Econômica	Totais	
				Município de Rolante	61.802,66	Fiscal/Seguridade	61.802,66	61.802,66
						DESPESAS CORRENTES	61.802,66	61.802,66
						Total:	61.802,66	61.802,66

AÇÕES DOS ORÇAMENTOS FISCAL/ SEGURIDADE

Atividades

Ação	Título	Produto (Unidade de Medida)	2018	2019	2020	2021	Meta	R\$
2.156	MANUTENÇÃO DO CONSELHO DE DESENVOLVIMENTO DE ROLANTE - DEL	CONSELHO MANTIDO (UN)	14.500,000	15.122,050	15.763,230	16.417,380	0,000	61.802,66

PLANO PLURIANUAL 2018 a 2021 - PPA 2018 - 2021

Programas de Governo
 Seleção: Alteração em 01/01/2018 (A)

Programa: 1008 - GESTÃO DA POLÍTICA DE MEIO AMBIENTE

Objetivos: Gestão da Política de Meio Ambiente

Público alvo:

Indicador (Unidade de Medida)	Referência		Final do Programa	Consolidação dos Valores do Programa		Totais
	Data	Índice		2021	Regionalização	
				Município de Rolante	21.311,25	21.311,25
					Fiscal/Seguridade	17.049,00
					DESPESAS CORRENTES	4.262,25
					DESPESAS DE CAPITAL	21.311,25
					Total:	

AÇÕES DOS ORÇAMENTOS FISCAL/ SEGURIDADE

Atividades	Ação	Título	Produto (Unidade de Medida)	Regionalização			Meta	R\$
				2018	2019	2020		
	2.157	MANUTENÇÃO DO CONSELHO MUNICIPAL MEIO AMBIENTE E SANEAMENTO	CONSELHO MANTIDO (UN)	5.000,000	5.214,500	5.435,600	5.661,150	0,000
								21.311,25

Programa: 1103 - MANUTENÇÃO DE SERVIÇOS ADMINISTRATIVOS GERAIS

Objetivos: Garantir o funcionamento das atividades de apoio administrativo a todos os Órgãos da administração pública municipal, visando a melhor qualidade ao gasto público otimizando as tarefas executadas pelo aparato de apoio administrativo municipal.

Público alvo:

Indicador (Unidade de Medida)	Referência		Final do Programa	Regionalização		Consolidação dos Valores do Programa		Totais
	Data	Índice		2021	2021	Totais	Esfere/Cat.Econômica	
				Município de Rolante	45.449.399,48	Fiscal/Seguridade	45.449.399,48	
						DESPESAS CORRENTES	44.271.669,39	
						DESPESAS DE CAPITAL	1.177.730,09	
						Total:	45.449.399,48	

AÇÕES DOS ORÇAMENTOS FISCAL/ SEGURIDADE

Projetos

Ação	Título	Produto (Unidade de Medida)	Início Término	Total Estimado	Realizado até 2016	Previsão em 2017	Período 2018 - 2021
1.040	AQUISIÇÃO DE VEÍCULO, EQUIP.MOVEIS E UTENSILIOS PARA O GABINETE DO PREFEITO	EQUIPAMENTOS ADQUIRIDOS (UN)	01/01/2018 31/12/2021	R\$ Meta 127.867,60 0,000	0,000	0,000	127.867,60 0,000
1.041	AQUISIÇÃO DE VEÍCULOS, EQUIP., MÓVEIS E UTENSILIOS	EQUIPAMENTOS ADQUIRIDOS (UN)	01/01/2018 31/12/2021	R\$ Meta 339.112,67 0,000	0,000	0,000	339.112,67 0,000
1.042	AQUISIÇÃO DE VEÍCULO, EQUIP., MOVEIS E UTENSILIOS P/SEC. DA FAZENDA	EQUIPAMENTOS ADQUIRIDOS (UN)	01/01/2018 31/12/2021	R\$ Meta 110.000,00 0,000	0,000	0,000	110.000,00 0,000
1.043	AQUISIÇÃO DE EQUIP., MÓVEIS E UTENSILIOS P/SEC. PLANEJAMENTO	EQUIPAMENTOS ADQUIRIDOS (UN)	01/01/2018 31/12/2021	R\$ Meta 40.000,00 0,000	0,000	0,000	40.000,00 0,000
1.044	AQUISIÇÃO DE EQUIP., MOVEIS E UTENSILIOS P/SEC. DE OBRAS E TRANSPORTES	EQUIPAMENTOS ADQUIRIDOS (UN)	01/01/2018 31/12/2021	R\$ Meta 42.622,53 0,000	0,000	0,000	42.622,53 0,000
1.045	AQUISIÇÃO DE VEÍCULOS, EQUIP., MÓVEIS E UTENSILIOS P/SEC. EDUCAÇÃO	EQUIPAMENTOS ADQUIRIDOS (UN)	01/01/2018 31/12/2021	R\$ Meta 51.147,04 0,000	0,000	0,000	51.147,04 0,000
1.047	AQUISIÇÃO DE VEÍCULOS, MOVEIS E UTENSILIOS P/SEC. DA SAUDE	EQUIPAMENTOS ADQUIRIDOS (UN)	01/01/2018 31/12/2021	R\$ Meta 43.000,00 0,000	0,000	0,000	43.000,00 0,000
1.049	AQUISIÇÃO DE VEÍCULOS, EQUIP., MÓVEIS E UTENSILIOS PARA ASS.SOCIAL	EQUIPAMENTOS ADQUIRIDOS (UN)	01/01/2018 31/12/2021	R\$ Meta 43.000,00 0,000	0,000	0,000	43.000,00 0,000
1.088	AQUISIÇÃO DE EQUIP., MÓVEIS E UTENSILIOS P/SEC.MEIO AMBIENTE	EQUIPAMENTOS ADQUIRIDOS (UN)	01/01/2018 31/12/2021	R\$ Meta 20.000,00 0,000	0,000	0,000	20.000,00 0,000

AÇÕES DOS ORÇAMENTOS FISCAL/ SEGURIDADE

Projetos

Ação	Título	Produto (Unidade de Medida)	Início Término	2018	2019	2020	2021	Realizado até 2016	Previsto em 2017	Período 2018 - 2021
1.089	AQUISIÇÃO DE EQUIP., MOVEIS E UTENSÍLIOS P/SEC. DE HABIT. E PART. POPULAR	EQUIPAMENTOS ADQUIRIDOS (UN)	01/01/2018 31/12/2021							
				R\$	R\$	R\$	R\$			
				Meta	Meta	Meta	Meta	0,000	0,000	20.000,00 0,000

AÇÕES DOS ORÇAMENTOS FISCAL/ SEGURIDADE

Atividades

Ação	Título	Produto (Unidade de Medida)	2018	2019	2020	2021	Meta	R\$
2.096	MANUTENÇÃO DO GABINETE DO PREFEITO	GABINETE MANTIDO (UN)	860.500,000	942.123,530	1.031.737,440	1.129.684,860	32,000	3.964.045,83
2.097	MANUTENÇÃO DO DEPARTAMENTO DE GESTÃO ADMINISTRATIVA	SECRETARIA MANTIDA (UN)	1.055.500,000	1.143.929,630	1.238.218,660	1.538.130,960	40,000	4.975.779,25
2.098	MANUTENÇÃO DE PRÉDIOS PRÓPRIOS	PREDIOS MANTIDOS (UN)	290.000,000	292.441,000	304.840,490	317.491,370	0,000	1.204.772,86
2.099	MANUTENÇÃO DO DEPARTAMENTO DE GESTÃO FINANCEIRA	SECRETARIA MANTIDA (UN)	641.000,000	722.529,610	809.525,880	1.401.784,060	44,000	3.574.839,55
2.100	MANUTENÇÃO DO DEPARTAMENTO DE PLANEJAMENTO	SECRETARIA MANTIDA (UN)	491.000,000	528.593,540	568.844,660	611.686,610	40,000	2.200.124,81
2.101	MANUTENÇÃO DA SECRETARIA DE OBRAS E TRANSPORTES	SECRETARIA MANTIDA (UN)	558.500,000	595.915,300	635.618,580	677.571,600	40,000	2.467.605,48
2.102	MANUTENÇÃO DO DEPARTAMENTO ADMINISTRATIVO DA EDUCAÇÃO	SECRETARIA MANTIDA (UN)	1.051.000,000	1.126.901,520	1.207.936,100	1.293.922,050	36,000	4.679.759,67
2.103	MANUTENÇÃO DO DEPARTAMENTO DE TURISMO	SECRETARIA MANTIDA (UN)	183.500,000	196.176,420	209.679,070	223.971,290	40,000	813.326,78
2.104	MANUTENÇÃO DO DEPARTAMENTO ADMINISTRATIVO DA SAUDE	SECRETARIA MANTIDA (UN)	934.500,000	1.007.244,390	1.085.192,000	1.168.226,050	40,000	4.195.162,44
2.105	MANUTENÇÃO DO DEPARTAMENTO DE AGRICULTURA	SECRETARIA MANTIDA (UN)	459.500,000	506.229,390	557.707,560	614.167,360	36,000	2.137.604,31
2.106	MANUTENÇÃO DO DEPARTAMENTO DE ASSISTÊNCIA SOCIAL	SECRETARIA MANTIDA (UN)	457.500,000	491.686,820	528.247,550	567.112,810	40,000	2.044.547,18
2.122	MANUTENÇÃO DO DPTO. GESTÃO, CONTROLE E TRANSPARÊNCIA	DEPARTAMENTO MANTIDO (UN)	346.500,000	373.274,290	401.953,770	432.493,390	36,000	1.554.221,45
2.123	CONSORCIOS PUBLICOS	CONSORCIOS MANTIDOS (UN)	25.000,000	26.992,860	29.130,600	31.410,510	8,000	112.533,97
2.124	MANUTENÇÃO DA SECRETARIA MUNICIPAL DE DESENVOLVIMENTO ECONÔMICO	SECRETARIA MANTIDA (UN)	370.000,000	401.781,400	436.490,160	474.221,420	0,000	1.682.492,98
2.125	MANUTENÇÃO DO DEPARTAMENTO DE AMBIENTE	SECRETARIA MANTIDA (UN)	346.500,000	371.433,580	398.048,520	426.284,100	36,000	1.542.266,20
2.126	MANUTENÇÃO DO DEPARTAMENTO DE HABITAÇÃO	SECRETARIA MANTIDA (UN)	72.000,000	76.782,250	81.865,400	87.233,420	36,000	317.881,07

PREFEITURA MUNICIPAL DE ROLANTE
PLANO PLURIANUAL 2018 a 2021 - PPA 2018 - 2021

Programas de Governo

Seleção: Alteração em 01/01/2018 (A)

AÇÕES DOS ORÇAMENTOS FISCAL/ SEGURIDADE

Atividades

Ação	Título	Produto (Unidade de Medida)	2018	2019	2020	2021	Meta	R\$
2.142	MODERNIZAÇÃO DA GESTÃO PÚBLICA E DE RECURSOS HUMANOS	GESTÃO PÚBLICA E RECURSOS HUMANOS MODERNIZADOS (UN)	3.000,000	3.128,700	3.261,360	3.396,690	0,000	12.786,75
2.146	ASSESSORIA JURÍDICA	DEPARTAMENTO MANTIDO (UN)	394.000,000	426.913,860	462.802,510	501.752,530	0,000	1.785.468,90
2.147	ASSESSORIA DE COMUNICAÇÃO	DEPARTAMENTO MANTIDO (UN)	74.500,000	82.016,000	90.292,690	99.366,810	0,000	346.175,50
2.148	DIVISÃO TÉCNICA DE PROJETOS E CAPTAÇÃO DE RECURSOS	DEPARTAMENTO MANTIDO (UN)	374.000,000	414.524,330	459.295,620	508.542,750	0,000	1.756.362,70
2.149	DIVISÃO DE LEGISLAÇÃO E CONVENIOS	DEPARTAMENTO MANTIDO (UN)	101.500,000	109.222,860	117.489,210	126.284,800	0,000	454.496,87
2.150	MANUTENÇÃO DO GABINETE DO VICE-PREFEITO	DEPARTAMENTO MANTIDO (UN)	173.500,000	186.041,940	199.432,700	213.642,430	0,000	772.617,07
2.151	CONTROLE INTERNO	DEPARTAMENTO MANTIDO (UN)	88.000,000	94.609,900	101.680,580	109.198,930	0,000	393.489,41
2.152	MANUTENÇÃO DO DEPARTAMENTO DE CULTURA	DEPARTAMENTO MANTIDO (UN)	172.000,000	184.606,440	198.075,400	212.378,720	0,000	767.060,56
2.153	MANUTENÇÃO DA JUNTA DE SERVIÇO MILITAR	DEPARTAMENTO MANTIDO (UN)	98.500,000	106.057,340	114.149,740	122.763,900	0,000	441.470,98
2.154	MANUTENÇÃO DO DEPARTAMENTO DE TRANSITO, TRANSP. E ENGENHARIA	DEPARTAMENTO MANTIDO (UN)	85.000,000	91.518,020	98.497,330	105.926,420	0,000	380.941,77
2.155	MANUTENÇÃO DO DEPARTAMENTO PART.POPULAR - ESPAÇO CIDADÃO	DEPARTAMENTO MANTIDO (UN)	8.000,000	8.453,630	8.931,260	9.430,410	0,000	34.815,30

PREFEITURA MUNICIPAL DE ROLANTE
PLANO PLURIANUAL 2018 a 2021 - PPA 2018 - 2021

Programas de Governo

Seleção: Alteração em 01/01/2018 (A)

Programa: 9999 - RESERVA DE CONTINGÊNCIA

Objetivos: Reserva de Contingência

Público alvo: MUNICÍPIO DE ROLANTE

Indicador (Unidade de Medida)	Referência Data	Índice	2021	Final do Programa	Consolidação dos Valores do Programa		Totais
					Regionalização	Esfera/Cat.Econômica	
Município de Rolante					2.131.126,68	Fiscal/Seguridade	2.131.126,68
						RESERVA DE CONTINGÊNCIA E	2.131.126,68
						Total:	2.131.126,68

AÇÕES DOS ORÇAMENTOS FISCAL/ SEGURIDADE

Reserva de Contingência

Ação	Título	Produto (Unidade de Medida)	2018	2019	2020	2021	Meta	R\$
9.001	RESERVA DE CONTINGÊNCIA		500.000,000	521.450,000	543.559,480	566.117,200	0,000	2.131.126,68

 ADEMIR GOMES GONÇALVES (2895)
 PREFEITO MUNICIPAL

 EDUARDO EGON HUFF
 CONTABILISTA

 REGIS LUIZ ZIMMER
 SEC. MUN. GESTAO ADM., FIN.E PL

Programa	2018	2019	2020	2021	Vir. Não Detalhado	Total
Macroobjetivo: Não informado						251.055.094,66
0001 - AÇÃO LEGISLATIVA	2.284.000,00	2.355.000,00	2.410.000,00	1.790.000,00	---	8.839.000,00
0010 - DEFESA DOS DIREITOS DA CRIANÇA E DO ADOLESCENTE	197.000,00	206.445,29	216.271,29	226.403,18	---	846.119,76
0021 - ADMINISTRAÇÃO GOVERNAMENTAL	815.000,00	849.963,50	886.001,94	922.771,03	---	3.473.736,47
0025 - NORMATIZAÇÃO E FISCALIZAÇÃO	10.000,00	10.429,00	10.871,19	11.322,34	---	42.622,53
0029 - DEFESA E ASSISTÊNCIA À POPULAÇÃO ATINGIDA POR	304.000,00	317.041,60	330.484,16	344.199,23	---	1.295.724,99
0030 - EVENTOS OFICIAIS DO MUNICÍPIO	467.000,00	487.034,30	507.684,61	528.753,39	---	1.990.472,30
0040 - AMPARO ASSISTENCIAL AO IDOSO	8.000,00	8.343,20	8.696,96	9.057,86	---	34.098,02
0041 - ATENÇÃO A PESSOA PORTADORA DE DEFICIÊNCIA	5.000,00	5.214,50	5.435,59	5.661,17	---	21.311,26
0042 - AMPARO ASSISTENCIAL A CRIANÇA E AO ADOLESCENTE	124.500,00	129.841,05	135.346,32	140.963,18	---	530.650,55
0046 - ASSISTÊNCIA SOCIAL GERAL	246.000,00	256.553,40	267.431,29	278.529,62	---	1.048.514,31
0061 - AGENTES COMUNITÁRIOS DE SAÚDE (ACS)	562.000,00	593.067,71	625.722,76	659.786,89	---	2.440.577,36
0062 - ASSISTÊNCIA DOMICILIAR DE SAÚDE	2.402.000,00	2.503.536,40	2.608.057,42	2.714.535,39	---	10.228.129,21
0066 - SAÚDE DO ESCOLAR	6.000,00	6.257,40	6.522,71	6.793,41	---	25.573,52
0067 - ATENDIMENTO AMBULATORIAL E HOSPITALAR	5.010.500,00	5.242.145,76	5.482.430,29	5.729.378,77	---	21.464.454,82
0068 - SAÚDE MENTAL	667.000,00	691.296,49	727.202,63	764.492,87	---	2.839.991,99
0069 - ASSISTÊNCIA FARMACÉUTICA	234.000,00	244.038,60	254.385,83	264.942,85	---	997.367,28
0070 - VIGILÂNCIA SANITÁRIA DE PRODUTOS E SERVIÇOS	161.000,00	172.981,19	185.795,66	199.419,35	---	719.196,20
0071 - PREVENÇÃO E CONTROLE DE DOENÇAS	179.000,00	190.839,13	203.420,19	216.702,97	---	789.962,29
0074 - SAÚDE BUCAL	322.000,00	336.936,65	352.434,51	368.367,15	---	1.379.738,31
0080 - EDUCAÇÃO DA CRIANÇA DE 0 A 6 ANOS	10.444.000,00	10.985.749,36	11.242.177,82	11.465.409,46	---	44.137.336,64
0082 - ENSINO FUNDAMENTAL	9.774.500,00	10.486.016,43	11.245.910,77	12.052.548,12	---	43.558.975,32
0087 - TREINAMENTO E APERFEIÇOAMENTO DE PROFESSORES	39.000,00	40.673,10	42.397,67	44.157,14	---	166.227,91
0089 - ALIMENTAÇÃO ESCOLAR	396.000,00	412.988,40	430.499,12	448.364,81	---	1.687.852,33
0090 - ASSISTÊNCIA A ESTUDANTES DO ENSINO SUPERIOR	50.000,00	52.145,00	54.355,95	56.611,72	---	213.112,67
0091 - DESENVOLVIMENTO SETORES ECONOMICOS LOCAIS	75.000,00	88.217,50	81.533,86	84.917,55	---	329.668,91
0092 - FOMENTO A PRODUÇÃO CULTURAL	20.000,00	20.858,00	21.742,38	22.644,68	---	85.245,06
0100 - MUSEUS, BIBLIOTECAS, TEATROS E CENTROS DE CULTURA	99.500,00	104.425,35	109.471,38	114.599,43	---	427.996,16
0101 - APOIO E INCENTIVO AS ARTES	161.500,00	168.501,97	175.725,96	183.104,15	---	688.832,08
0110 - VIAS E LOGRADOUROS URBANOS	1.476.315,00	1.555.338,07	1.638.308,68	1.716.422,81	---	6.386.384,56
0112 - SERVIÇOS DE LIMPEZA URBANA	1.663.000,00	1.734.342,70	1.807.878,83	1.882.905,80	---	7.088.127,33
0114 - ILUMINAÇÃO PÚBLICA	1.048.500,00	1.098.634,65	1.150.778,97	1.204.533,80	---	4.502.447,42
0115 - PARQUES E JARDINS	267.500,00	284.774,01	303.105,89	322.431,98	---	1.177.811,88
0117 - CONSTRUÇÃO HABITAÇÕES	5.000,00	5.214,50	5.435,59	5.661,17	---	21.311,26
0119 - SANEAMENTO BÁSICO	196.000,00	204.408,40	213.075,30	221.917,95	---	835.401,65

Programa	2018	2019	2020	2021	Vlr. Não Detalhado	Total
Macroobjetivo: Não informado						251.055.094,66
0120 - PROTEÇÃO E CONSERVAÇÃO DE ECOSISTEMAS	11.000,00	11.471,90	11.958,32	12.454,53	---	46.884,75
0121 - PROTEÇÃO DE FLORESTAS E REFLORESTAMENTO	17.000,00	17.729,30	18.481,03	19.247,98	---	72.458,31
0132 - INCENTIVO E AMPARO AO PEQUENO AGRICULTOR	815.500,00	880.210,34	950.554,31	1.026.657,19	---	3.672.921,84
0137 - EXTENSÃO E COOPERATIVISMO RURAL	97.500,00	101.682,75	105.994,10	110.392,85	---	415.569,70
0138 - PROMOÇÃO AGROPECUÁRIA	25.900,00	27.011,11	28.156,37	29.324,87	---	110.392,35
0141 - ELETRIFICAÇÃO RURAL	1.000,00	1.042,90	1.087,12	1.132,23	---	4.262,25
0150 - PROMOÇÃO DO TURISMO	242.000,00	252.381,80	263.082,78	274.000,71	---	1.031.465,29
0170 - ESTRADAS VICINAIS	2.231.500,00	2.357.621,61	2.456.483,14	2.568.803,62	---	9.614.408,37
0172 - PONTES, PONTILHÕES E BUEIROS	125.000,00	130.362,50	135.889,87	141.529,30	---	532.781,67
0180 - DESPORTO COMUNITÁRIO	244.500,00	258.836,15	273.962,57	289.808,72	---	1.067.107,44
0901 - OPERAÇÕES ESPECIAIS CUMPRIMENTO DE SENTENÇAS	920.000,00	959.468,00	1.000.149,44	1.041.655,64	---	3.921.273,08
0905 - OPERAÇÕES ESPECIAIS SERVIÇO DA DÍVIDA INTERNA	1.706.600,00	1.714.436,06	1.721.480,00	1.670.000,00	---	6.812.516,06
0906 - OPERAÇÕES ESPECIAIS OUTROS ENCARGOS ESPECIAIS	1.330.000,00	1.399.794,77	1.469.511,23	1.529.250,38	---	5.728.556,38
1003 - GESTÃO DA POLÍTICA DE SAÚDE	5.000,00	5.214,50	5.435,60	5.661,15	---	21.311,25
1004 - GESTÃO DA POLÍTICA DA EDUCAÇÃO	6.000,00	6.257,40	6.522,72	6.793,38	---	25.573,50
1006 - GESTÃO DA POLÍTICA DE DESENVOLVIMENTO URBANO	14.500,00	15.122,05	15.763,23	16.417,38	---	61.802,66
1008 - GESTÃO DA POLÍTICA DE MEIO AMBIENTE	5.000,00	5.214,50	5.435,60	5.661,15	---	21.311,25
1103 - MANUTENÇÃO DE SERVIÇOS ADMINISTRATIVOS GERAIS	9.901.500,00	10.745.504,35	11.583.830,98	13.218.564,15	---	45.449.399,48
9999 - RESERVA DE CONTINGÊNCIA	500.000,00	521.450,00	543.559,48	566.117,20	---	2.131.126,68
Total Geral:	57.909.315,00	61.260.064,60	64.343.931,41	67.541.783,65	---	251.055.094,66

ADEMIR GOMES GONÇALVES (2895)
PREFEITO MUNICIPAL

EDUARDO EGON HUFF
CONTABILISTA

REGIS LUIZ ZIMMER
SEC. MUN. GESTÃO ADM., FIN.E PL

PREFEITURA MUNICIPAL DE ROLANTE

PLANO PLURIANUAL 2018 a 2021 - PPA 2018 - 2021

Resumo da Compatibilização dos Programas com a Fonte de Recurso

Seleção: Alteração em 01/01/2018 (A)

Fonte de Recurso Programa	2018	2019	2020	2021	Vir. Não detalhado	Valor
Entidade: 1 - PREFEITURA MUNICIPAL DE ROLANTE						
00.01.0001 - Recurso Livre	26.432.075,00	27.956.127,01	29.321.466,82	30.890.527,15	0,00	114.600.195,98
0010 - DEFESA DOS DIREITOS DA CRIANÇA E DO ADOLESCENTE	195.000,00	204.359,49	214.097,05	224.138,72	0,00	837.595,26
0100 - MUSEUS, BIBLIOTECAS, TEATROS E CENTROS DE CULTURA	99.500,00	104.425,35	109.471,38	114.599,43	0,00	427.996,16
1006 - GESTÃO DA POLÍTICA DE DESENVOLVIMENTO URBANO	14.500,00	15.122,05	15.763,23	16.417,38	0,00	61.802,66
1008 - GESTÃO DA POLÍTICA DE MEIO AMBIENTE	5.000,00	5.214,50	5.435,60	5.661,15	0,00	21.311,25
0101 - APOIO E INCENTIVO AS ARTES	161.500,00	168.501,97	175.725,96	183.104,15	0,00	688.832,08
0110 - VIAS E LOGRADOUROS URBANOS	1.470.815,00	1.549.602,12	1.632.329,53	1.710.195,52	0,00	6.362.942,17
1103 - MANUTENÇÃO DE SERVIÇOS ADMINISTRATIVOS GERAIS	7.844.000,00	8.536.198,64	9.212.301,50	10.674.717,52	0,00	36.267.217,66
0112 - SERVIÇOS DE LIMPEZA URBANA	1.663.000,00	1.734.342,70	1.807.878,83	1.882.905,80	0,00	7.088.127,33
0114 - ILUMINAÇÃO PÚBLICA	190.000,00	203.305,00	217.487,34	232.510,57	0,00	843.302,91
0115 - PARQUES E JARDINS	267.500,00	284.774,01	303.105,89	322.431,98	0,00	1.177.811,88
0117 - CONSTRUÇÃO HABITAÇÕES	5.000,00	5.214,50	5.435,59	5.661,17	0,00	21.311,26
0119 - SANEAMENTO BÁSICO	196.000,00	204.408,40	213.075,30	221.917,95	0,00	835.401,65
0120 - PROTEÇÃO E CONSERVAÇÃO DE ECOSISTEMAS	11.000,00	11.471,90	11.958,32	12.454,53	0,00	46.884,75
0121 - PROTEÇÃO DE FLORESTAS E REFORESTAMENTO	17.000,00	17.729,30	18.481,03	19.247,98	0,00	72.458,31
0132 - INCENTIVO E AMPARO AO PEQUENO AGRICULTOR	815.500,00	880.210,34	950.554,31	1.026.657,19	0,00	3.672.921,84
0137 - EXTENSÃO E COOPERATIVISMO RURAL	97.500,00	101.682,75	105.994,10	110.392,85	0,00	415.569,70
0138 - PROMOÇÃO AGROPECUÁRIA	25.900,00	27.011,11	28.156,37	29.324,87	0,00	110.392,35
0141 - ELETRIFICAÇÃO RURAL	1.000,00	1.042,90	1.087,12	1.132,23	0,00	4.262,25
0150 - PROMOÇÃO DO TURISMO	242.000,00	252.381,80	263.082,78	274.000,71	0,00	1.031.465,29
0170 - ESTRADAS VICINAIS	2.194.500,00	2.319.034,31	2.416.259,74	2.526.910,95	0,00	9.456.705,00
0172 - PONTES, PONTILHÕES E BUEIROS	125.000,00	130.362,50	135.889,87	141.529,30	0,00	532.781,67
0180 - DESPORTO COMUNITÁRIO	244.500,00	258.836,15	273.962,57	289.808,72	0,00	1.067.107,44
0021 - ADMINISTRAÇÃO GOVERNAMENTAL	485.000,00	505.806,50	527.252,69	549.133,68	0,00	2.067.192,87
0025 - NORMATIZAÇÃO E FISCALIZAÇÃO	10.000,00	10.429,00	10.871,19	11.322,34	0,00	42.622,53
0029 - DEFESA E ASSISTÊNCIA À POPULAÇÃO ATINGIDA POR CALAMIDADES	304.000,00	317.041,60	330.484,16	344.199,23	0,00	1.295.724,99
0030 - EVENTOS OFICIAIS DO MUNICÍPIO	467.000,00	487.034,30	507.684,61	528.753,39	0,00	1.990.472,30
0040 - AMPARO ASSISTENCIAL AO IDOSO	8.000,00	8.343,20	8.696,96	9.057,86	0,00	34.098,02
0041 - ATENÇÃO A PESSOA PORTADORA DE DEFICIÊNCIA	5.000,00	5.214,50	5.435,59	5.661,17	0,00	21.311,26
0042 - AMPARO ASSISTENCIAL A CRIANÇA E AO ADOLESCENTE	124.500,00	129.841,05	135.346,32	140.963,18	0,00	530.650,55
0046 - ASSISTÊNCIA SOCIAL GERAL	59.000,00	61.531,10	64.140,04	66.801,78	0,00	251.472,92
0080 - EDUCAÇÃO DA CRIANÇA DE 0 A 6 ANOS	420.000,00	438.018,00	456.589,96	475.538,44	0,00	1.790.146,40
0089 - ALIMENTAÇÃO ESCOLAR	221.000,00	230.480,90	240.253,30	250.223,79	0,00	941.957,99

PREFEITURA MUNICIPAL DE ROLANTE

PLANO PLURIANUAL 2018 a 2021 - PPA 2018 - 2021

Resumo da Compatibilização dos Programas com a Fonte de Recurso

Seleção: Alteração em 01/01/2018 (A)

Fonte de Recurso Programa	2018	2019	2020	2021	Vir. Não detalhado	Valor
Entidade: 1 - PREFEITURA MUNICIPAL DE ROLANTE						
00.01.0001 - Recurso Livre	26.432.075,00	27.956.127,01	29.321.466,82	30.890.527,15	0,00	213.112,67
0090 - ASSISTÊNCIA A ESTUDANTES DO ENSINO SUPERIOR	50.000,00	52.145,00	54.355,95	56.611,72	0,00	3.921.273,08
0901 - OPERAÇÕES ESPECIAIS CUMPRIMENTO DE SENTENÇAS JUDICIAIS	920.000,00	959.468,00	1.000.149,44	1.041.655,64	0,00	6.812.516,06
0905 - OPERAÇÕES ESPECIAIS SERVIÇO DA DIVIDA INTERNA	1.706.600,00	1.714.436,06	1.721.480,00	1.670.000,00	0,00	5.728.556,38
0906 - OPERAÇÕES ESPECIAIS OUTROS ENCARGOS ESPECIAIS	1.330.000,00	1.399.794,77	1.469.511,23	1.529.250,38	0,00	329.668,91
0091 - DESENVOLVIMENTO SETORES ECONOMICOS LOCAIS	75.000,00	88.217,50	81.533,86	84.917,55	0,00	85.245,06
0092 - FOMENTO A PRODUÇÃO CULTURAL	20.000,00	20.858,00	21.742,38	22.644,68	0,00	2.131.126,68
9999 - RESERVA DE CONTINGÊNCIA	500.000,00	521.450,00	543.559,48	566.117,20	0,00	99.231.349,54
Subtotal por programas:	22.590.815,00	23.965.341,27	25.296.620,57	27.378.572,70	0,00	114.600.195,98
Subtotal por fonte:	26.432.075,00	27.956.127,01	29.321.466,82	30.890.527,15	0,00	
00.01.0020 - Manutenção e Desenvolvimento do Ensino - MDE	3.788.425,00	4.114.163,42	4.363.603,98	4.616.748,32	0,00	16.882.940,72
1004 - GESTÃO DA POLÍTICA DA EDUCAÇÃO	6.000,00	6.257,40	6.522,72	6.793,38	0,00	25.573,50
1103 - MANUTENÇÃO DE SERVIÇOS ADMINISTRATIVOS GERAIS	1.063.000,00	1.139.416,32	1.220.981,53	1.307.508,86	0,00	4.730.906,71
0080 - EDUCAÇÃO DA CRIANÇA DE 0 A 6 ANOS	2.457.000,00	2.719.264,80	2.738.983,91	2.917.778,93	0,00	10.833.027,64
0082 - ENSINO FUNDAMENTAL	742.000,00	787.784,44	836.244,16	887.184,41	0,00	3.253.213,01
0087 - TREINAMENTO E APERFEIÇOAMENTO DE PROFESSORES	39.000,00	40.673,10	42.397,67	44.157,14	0,00	166.227,91
Subtotal por programas:	4.307.000,00	4.693.396,06	4.845.129,99	5.163.422,72	0,00	19.008.948,77
Subtotal por fonte:	3.788.425,00	4.114.163,42	4.363.603,98	4.616.748,32	0,00	16.882.940,72
00.01.0031 - FUNDEB 60%	14.815.000,00	15.665.643,50	16.516.306,78	17.216.983,52	0,00	64.213.933,80
0080 - EDUCAÇÃO DA CRIANÇA DE 0 A 6 ANOS	3.431.500,00	3.197.080,46	3.450.278,75	3.720.314,64	0,00	13.799.173,85
0082 - ENSINO FUNDAMENTAL	6.350.000,00	6.856.186,24	7.399.173,71	7.978.269,67	0,00	28.583.629,62
Subtotal por programas:	9.781.500,00	10.053.266,70	10.849.452,46	11.698.584,31	0,00	42.382.803,47
Subtotal por fonte:	14.815.000,00	15.665.643,50	16.516.306,78	17.216.983,52	0,00	64.213.933,80
00.01.0032 - FUNDEB 40%	0,00	0,00	0,00	0,00	0,00	0,00
0080 - EDUCAÇÃO DA CRIANÇA DE 0 A 6 ANOS	3.435.500,00	3.901.356,10	3.835.341,93	3.559.213,37	0,00	14.731.411,40
0082 - ENSINO FUNDAMENTAL	1.598.000,00	1.711.020,70	1.831.512,39	1.959.185,84	0,00	7.099.718,93
Subtotal por programas:	5.033.500,00	5.612.376,80	5.666.854,32	5.518.399,21	0,00	21.831.130,33
Subtotal por fonte:	0,00	0,00	0,00	0,00	0,00	0,00
00.01.0040 - Ações e Serviços Públicos de Saúde - ASPS	6.061.315,00	6.419.374,42	6.736.555,91	7.104.177,85	0,00	26.321.423,18
1003 - GESTÃO DA POLÍTICA DE SAÚDE	5.000,00	5.214,50	5.435,60	5.661,15	0,00	21.311,25
1103 - MANUTENÇÃO DE SERVIÇOS ADMINISTRATIVOS GERAIS	944.500,00	1.017.744,39	1.096.192,00	1.179.726,05	0,00	4.238.162,44
0061 - AGENTES COMUNITÁRIOS DE SAÚDE (ACS)	142.000,00	153.245,81	165.305,63	178.163,33	0,00	638.714,77

Fonte de Recurso Programa	2018	2019	2020	2021	Vir. Não detalhado	Valor
Entidade: 1 - PREFEITURA MUNICIPAL DE ROLANTE						
00.01.0040 - Ações e Serviços Públicos de Saúde - ASPS	6.061.315,00	6.419.374,42	6.736.555,91	7.104.177,85	0,00	6.184.311,31
0062 - ASSISTÊNCIA DOMICILIAR DE SAÚDE	1.450.500,00	1.513.020,95	1.577.490,88	1.643.299,48	0,00	16.601.223,74
0067 - ATENDIMENTO AMBULATORIAL E HOSPITALAR	3.869.500,00	4.052.196,86	4.242.027,55	4.437.499,33	0,00	789.848,14
0068 - SAÚDE MENTAL	176.000,00	189.661,59	204.298,41	219.888,14	0,00	204.588,16
0069 - ASSISTÊNCIA FARMACÉUTICA	48.000,00	50.059,20	52.181,71	54.347,25	0,00	653.131,27
0070 - VIGILANCIA SANITÁRIA DE PRODUTOS E SERVIÇOS	145.500,00	156.816,24	168.945,32	181.869,71	0,00	532.095,96
0071 - PREVENÇÃO E CONTROLE DE DOENÇAS	118.500,00	127.743,68	137.649,49	148.202,79	0,00	861.874,53
0074 - SAÚDE BUCAL	200.500,00	210.224,30	220.349,56	230.800,67	0,00	30.725.261,57
Subtotal por programas:	7.100.000,00	7.475.927,52	7.869.876,15	8.279.457,90	0,00	26.321.423,18
Subtotal por fonte:	6.061.315,00	6.419.374,42	6.736.555,91	7.104.177,85	0,00	696.878,43
00.01.1007 - PNAE - Programa Nacional de Alimentação Escolar	163.500,00	170.514,15	177.743,95	185.120,33	0,00	696.878,43
0089 - ALIMENTAÇÃO ESCOLAR	163.500,00	170.514,15	177.743,95	185.120,33	0,00	696.878,43
Subtotal por programas:	163.500,00	170.514,15	177.743,95	185.120,33	0,00	696.878,43
Subtotal por fonte:	163.500,00	170.514,15	177.743,95	185.120,33	0,00	29.835,77
00.01.1011 - PDDE - Programa Dinheiro Direto na Escola	7.000,00	7.300,30	7.609,83	7.925,64	0,00	29.835,77
0082 - ENSINO FUNDAMENTAL	7.000,00	7.300,30	7.609,83	7.925,64	0,00	29.835,77
Subtotal por programas:	7.000,00	7.300,30	7.609,83	7.925,64	0,00	29.835,77
Subtotal por fonte:	7.000,00	7.300,30	7.609,83	7.925,64	0,00	4.607.495,88
00.01.1012 - Auxílio Salário Educação	1.081.000,00	1.127.374,90	1.175.175,60	1.223.945,38	0,00	1.551.460,22
0080 - EDUCAÇÃO DA CRIANÇA DE 0 A 6 ANOS	364.000,00	379.615,60	395.711,30	412.133,32	0,00	3.056.035,66
0082 - ENSINO FUNDAMENTAL	717.000,00	747.759,30	779.464,30	811.812,06	0,00	4.607.495,88
Subtotal por programas:	1.081.000,00	1.127.374,90	1.175.175,60	1.223.945,38	0,00	4.607.495,88
Subtotal por fonte:	1.081.000,00	1.127.374,90	1.175.175,60	1.223.945,38	0,00	980.318,27
00.01.1013 - Transporte Escolar - Estado	230.000,00	239.867,00	250.037,36	260.413,91	0,00	980.318,27
0082 - ENSINO FUNDAMENTAL	230.000,00	239.867,00	250.037,36	260.413,91	0,00	980.318,27
Subtotal por programas:	230.000,00	239.867,00	250.037,36	260.413,91	0,00	980.318,27
Subtotal por fonte:	230.000,00	239.867,00	250.037,36	260.413,91	0,00	1.619.656,27
00.01.1021 - Alienação de Bens	380.000,00	396.302,00	413.105,20	430.249,07	0,00	213.112,67
1103 - MANUTENÇÃO DE SERVIÇOS ADMINISTRATIVOS GERAIS	50.000,00	52.145,00	54.355,95	56.611,72	0,00	1.406.543,60
0021 - ADMINISTRAÇÃO GOVERNAMENTAL	330.000,00	344.157,00	358.749,25	373.637,35	0,00	

PREFEITURA MUNICIPAL DE ROLANTE

PLANO PLURIANUAL 2018 a 2021 - PPA 2018 - 2021

Resumo da Compatibilização dos Programas com a Fonte de Recurso

Seleção: Alteração em 01/01/2018 (A)

Fonte de Recurso Programa	2018	2019	2020	2021	Vir. Não detalhado	Valor
Entidade: 1 - PREFEITURA MUNICIPAL DE ROLANTE						
00.01.1021 - Alienação de Bens						
0021 - ADMINISTRAÇÃO GOVERNAMENTAL	380.000,00	396.302,00	413.105,20	430.249,07	0,00	1.406.543,60
Subtotal por programas:	330.000,00	344.157,00	358.749,25	373.637,35	0,00	1.406.543,60
Subtotal por fonte:	380.000,00	396.302,00	413.105,20	430.249,07	0,00	1.619.656,27
00.01.1056 - PNAC - Programa Nacional de Alimentação Creches						
0080 - EDUCAÇÃO DA CRIANÇA DE 0 A 6 ANOS	120.500,00	125.669,45	130.997,84	136.434,25	0,00	513.601,54
Subtotal por programas:	120.500,00	125.669,45	130.997,84	136.434,25	0,00	513.601,54
Subtotal por fonte:	120.500,00	125.669,45	130.997,84	136.434,25	0,00	513.601,54
00.01.1063 - OASF						
0046 - ASSISTÊNCIA SOCIAL GERAL	21.500,00	22.422,35	23.373,06	24.343,04	0,00	91.638,45
Subtotal por programas:	21.500,00	22.422,35	23.373,06	24.343,04	0,00	91.638,45
Subtotal por fonte:	21.500,00	22.422,35	23.373,06	24.343,04	0,00	91.638,45
00.01.1070 - Transporte Escolar - PNATE (União)						
0082 - ENSINO FUNDAMENTAL	130.500,00	136.098,45	141.869,02	147.756,59	0,00	556.224,06
Subtotal por programas:	130.500,00	136.098,45	141.869,02	147.756,59	0,00	556.224,06
Subtotal por fonte:	130.500,00	136.098,45	141.869,02	147.756,59	0,00	556.224,06
00.01.1071 - CIDE						
0170 - ESTRADAS VICINAIS	37.000,00	38.587,30	40.223,40	41.892,67	0,00	157.703,37
Subtotal por programas:	37.000,00	38.587,30	40.223,40	41.892,67	0,00	157.703,37
Subtotal por fonte:	37.000,00	38.587,30	40.223,40	41.892,67	0,00	157.703,37
00.01.1089 - BOLSA FAMILIA						
0046 - ASSISTÊNCIA SOCIAL GERAL	25.500,00	26.593,95	27.721,53	28.871,98	0,00	108.687,46
Subtotal por programas:	25.500,00	26.593,95	27.721,53	28.871,98	0,00	108.687,46
Subtotal por fonte:	25.500,00	26.593,95	27.721,53	28.871,98	0,00	108.687,46
00.01.1090 - CRAS						
0046 - ASSISTÊNCIA SOCIAL GERAL	44.000,00	45.887,60	47.833,24	49.818,31	0,00	187.539,15
Subtotal por programas:	44.000,00	45.887,60	47.833,24	49.818,31	0,00	187.539,15
Subtotal por fonte:	44.000,00	45.887,60	47.833,24	49.818,31	0,00	187.539,15
00.01.1110 - PNAP						
0080 - EDUCAÇÃO DA CRIANÇA DE 0 A 6 ANOS	105.500,00	110.025,95	114.691,05	119.450,73	0,00	449.667,73
Subtotal por programas:	105.500,00	110.025,95	114.691,05	119.450,73	0,00	449.667,73
Subtotal por fonte:	105.500,00	110.025,95	114.691,05	119.450,73	0,00	449.667,73

Fonte de Recurso Programa	2018	2019	2020	2021	Vlr. Não detalhado	Valor
Entidade: 1 - PREFEITURA MUNICIPAL DE ROLANTE						
00.01.1110 - PNAP	105.500,00	110.025,95	114.691,05	119.450,73	0,00	449.667,73
0080 - EDUCAÇÃO DA CRIANÇA DE 0 A 6 ANOS	105.500,00	110.025,95	114.691,05	119.450,73	0,00	449.667,73
Subtotal por programas:						
Subtotal por fonte:	105.500,00	110.025,95	114.691,05	119.450,73	0,00	449.667,73
00.01.1131 - MULTAS DE TRANSITO	5.500,00	5.735,95	5.979,15	6.227,29	0,00	23.442,39
0110 - VIAS E LOGRADOUROS URBANOS	5.500,00	5.735,95	5.979,15	6.227,29	0,00	23.442,39
Subtotal por programas:	5.500,00	5.735,95	5.979,15	6.227,29	0,00	23.442,39
Subtotal por fonte:	5.500,00	5.735,95	5.979,15	6.227,29	0,00	23.442,39
00.01.1134 - CIP - ILUMINAÇÃO PÚBLICA	858.500,00	895.329,65	933.291,63	972.023,23	0,00	3.659.144,51
0114 - ILUMINAÇÃO PÚBLICA	858.500,00	895.329,65	933.291,63	972.023,23	0,00	3.659.144,51
Subtotal por programas:	858.500,00	895.329,65	933.291,63	972.023,23	0,00	3.659.144,51
Subtotal por fonte:	858.500,00	895.329,65	933.291,63	972.023,23	0,00	3.659.144,51
00.01.1148 - PNAE - MEDIO	1.500,00	1.564,35	1.630,68	1.698,35	0,00	6.393,38
0089 - ALIMENTAÇÃO ESCOLAR	1.500,00	1.564,35	1.630,68	1.698,35	0,00	6.393,38
Subtotal por programas:	1.500,00	1.564,35	1.630,68	1.698,35	0,00	6.393,38
Subtotal por fonte:	1.500,00	1.564,35	1.630,68	1.698,35	0,00	6.393,38
00.01.1172 - FMDCA - FUNDO MUNIC.DIR.CRIANÇA ADOLESC.	2.000,00	2.085,80	2.174,24	2.264,46	0,00	8.524,50
0010 - DEFESA DOS DIREITOS DA CRIANÇA E DO ADOLESCENTE	2.000,00	2.085,80	2.174,24	2.264,46	0,00	8.524,50
Subtotal por programas:	2.000,00	2.085,80	2.174,24	2.264,46	0,00	8.524,50
Subtotal por fonte:	2.000,00	2.085,80	2.174,24	2.264,46	0,00	8.524,50
00.01.1177 - IGD/SUAS	11.000,00	11.471,90	11.958,31	12.454,58	0,00	46.884,79
0046 - ASSISTÊNCIA SOCIAL GERAL	11.000,00	11.471,90	11.958,31	12.454,58	0,00	46.884,79
Subtotal por programas:	11.000,00	11.471,90	11.958,31	12.454,58	0,00	46.884,79
Subtotal por fonte:	11.000,00	11.471,90	11.958,31	12.454,58	0,00	46.884,79
00.01.1187 - APOIO À CRECHES	95.000,00	99.075,50	103.276,30	107.562,27	0,00	404.914,07
0080 - EDUCAÇÃO DA CRIANÇA DE 0 A 6 ANOS	95.000,00	99.075,50	103.276,30	107.562,27	0,00	404.914,07
Subtotal por programas:	95.000,00	99.075,50	103.276,30	107.562,27	0,00	404.914,07
Subtotal por fonte:	95.000,00	99.075,50	103.276,30	107.562,27	0,00	404.914,07
00.01.1194 - SERVIÇO DE CONVIVÊNCIA E FORTALECIMENTO DE VINCULOS - SCFV	65.000,00	67.788,50	70.662,73	73.595,24	0,00	277.046,47
0046 - ASSISTÊNCIA SOCIAL GERAL	65.000,00	67.788,50	70.662,73	73.595,24	0,00	277.046,47

PREFEITURA MUNICIPAL DE ROLANTE

PLANO PLURIANUAL 2018 a 2021 - PPA 2018 - 2021

Resumo da Compatibilização dos Programas com a Fonte de Recurso

Seleção: Alteração em 01/01/2018 (A)

Fonte de Recurso Programa	2018	2019	2020	2021	Vir. Não detalhado	Valor
Entidade: 1 - PREFEITURA MUNICIPAL DE ROLANTE						
00.01.1194 - SERVIÇO DE CONVIVÊNCIA E FORTALECIMENTO DE VINCULOS - SCFV	65.000,00	67.788,50	70.662,73	73.595,24	0,00	277.046,47
0046 - ASSISTÊNCIA SOCIAL GERAL	65.000,00	67.788,50	70.662,73	73.595,24	0,00	277.046,47
Subtotal por programas:						
Subtotal por fonte:	65.000,00	67.788,50	70.662,73	73.595,24	0,00	277.046,47
00.01.1204 - MAIS EDUCAÇÃO	10.000,00	10.429,00	10.871,19	11.322,34	0,00	42.622,53
0089 - ALIMENTAÇÃO ESCOLAR	10.000,00	10.429,00	10.871,19	11.322,34	0,00	42.622,53
Subtotal por programas:						
Subtotal por fonte:	10.000,00	10.429,00	10.871,19	11.322,34	0,00	42.622,53
00.01.1225 - FNDE - Ed. Infantil Novas Turmas	15.000,00	15.643,50	16.306,78	16.983,51	0,00	63.933,79
0080 - EDUCAÇÃO DA CRIANÇA DE 0 A 6 ANOS	15.000,00	15.643,50	16.306,78	16.983,51	0,00	63.933,79
Subtotal por programas:						
Subtotal por fonte:	15.000,00	15.643,50	16.306,78	16.983,51	0,00	63.933,79
00.01.1242 - Programa Primeira Infância - SUAS	20.000,00	20.858,00	21.742,38	22.644,69	0,00	85.245,07
0046 - ASSISTÊNCIA SOCIAL GERAL	20.000,00	20.858,00	21.742,38	22.644,69	0,00	85.245,07
Subtotal por programas:						
Subtotal por fonte:	20.000,00	20.858,00	21.742,38	22.644,69	0,00	85.245,07
00.01.4011 - INCENTIVO À ATENÇÃO BÁSICA	292.000,00	304.526,80	317.438,74	330.612,44	0,00	1.244.577,98
0067 - ATENDIMENTO AMBULATORIAL E HOSPITALAR	255.000,00	265.939,50	277.215,34	288.719,77	0,00	1.086.874,61
0068 - SAÚDE MENTAL	37.000,00	38.587,30	40.223,40	41.892,67	0,00	157.703,37
Subtotal por programas:						
Subtotal por fonte:	292.000,00	304.526,80	317.438,74	330.612,44	0,00	1.244.577,98
00.01.4050 - FARMÁCIA BASICA - ESTADO	75.500,00	78.738,95	82.077,48	85.483,70	0,00	321.800,13
0069 - ASSISTÊNCIA FARMACÉUTICA	75.500,00	78.738,95	82.077,48	85.483,70	0,00	321.800,13
Subtotal por programas:						
Subtotal por fonte:	75.500,00	78.738,95	82.077,48	85.483,70	0,00	321.800,13
00.01.4090 - PSF - ESTADO	400.000,00	417.160,00	434.847,59	452.893,75	0,00	1.704.901,34
0061 - AGENTES COMUNITÁRIOS DE SAÚDE (ACS)	49.000,00	52.906,00	57.095,99	61.564,60	0,00	220.566,59
0062 - ASSISTÊNCIA DOMICILIAR DE SAÚDE	351.000,00	364.254,00	377.751,60	391.329,15	0,00	1.484.334,75
Subtotal por programas:						
Subtotal por fonte:	400.000,00	417.160,00	434.847,59	452.893,75	0,00	1.704.901,34
	400.000,00	417.160,00	434.847,59	452.893,75	0,00	1.704.901,34

PREFEITURA MUNICIPAL DE ROLANTE

PLANO PLURIANUAL 2018 a 2021 - PPA 2018 - 2021

Resumo da Compatibilização dos Programas com a Fonte de Recurso

Seleção: Alteração em 01/01/2018 (A)

Fonte de Recurso Programa	2018	2019	2020	2021	Vir. Não detalhado	Valor
Entidade: 1 - PREFEITURA MUNICIPAL DE ROLANTE						
00.01.4160 - PRIMEIRA INFANCIA MELHOR - PIM						
0066 - SAÚDE DO ESCOLAR	6.000,00	6.257,40	6.522,71	6.793,41	0,00	25.573,52
Subtotal por programas:	6.000,00	6.257,40	6.522,71	6.793,41	0,00	25.573,52
Subtotal por fonte:	6.000,00	6.257,40	6.522,71	6.793,41	0,00	25.573,52
00.01.4510 - PAB FIXO						
0067 - ATENDIMENTO AMBULATORIAL E HOSPITALAR	536.000,00	558.994,40	582.695,76	606.877,63	0,00	2.284.567,79
Subtotal por programas:	536.000,00	558.994,40	582.695,76	606.877,63	0,00	2.284.567,79
Subtotal por fonte:	536.000,00	558.994,40	582.695,76	606.877,63	0,00	2.284.567,79
00.01.4520 - PSF - SAÚDE DA FAMÍLIA - UNIÃO						
0062 - ASSISTÊNCIA DOMICILIAR DE SAÚDE	600.500,00	626.261,45	652.814,94	679.906,76	0,00	2.559.483,15
Subtotal por programas:	600.500,00	626.261,45	652.814,94	679.906,76	0,00	2.559.483,15
Subtotal por fonte:	600.500,00	626.261,45	652.814,94	679.906,76	0,00	2.559.483,15
00.01.4521 - PMAQ - Programa de Melhoria e do Acesso a Qualidade						
0067 - ATENDIMENTO AMBULATORIAL E HOSPITALAR	262.000,00	273.239,80	284.825,17	296.645,41	0,00	1.116.710,38
Subtotal por programas:	262.000,00	273.239,80	284.825,17	296.645,41	0,00	1.116.710,38
Subtotal por fonte:	262.000,00	273.239,80	284.825,17	296.645,41	0,00	1.116.710,38
00.01.4530 - PACS - UNIÃO						
0061 - AGENTES COMUNITÁRIOS DE SAÚDE (ACS)	371.000,00	386.915,90	403.321,14	420.058,96	0,00	1.581.296,00
Subtotal por programas:	371.000,00	386.915,90	403.321,14	420.058,96	0,00	1.581.296,00
Subtotal por fonte:	371.000,00	386.915,90	403.321,14	420.058,96	0,00	1.581.296,00
00.01.4540 - SAÚDE BUCAL - UNIÃO						
0074 - SAÚDE BUCAL	121.500,00	126.712,35	132.084,95	137.566,48	0,00	517.863,78
Subtotal por programas:	121.500,00	126.712,35	132.084,95	137.566,48	0,00	517.863,78
Subtotal por fonte:	121.500,00	126.712,35	132.084,95	137.566,48	0,00	517.863,78
00.01.4590 - TETO FINANCEIRO - MEDIA ALTA COMPLEX. UNIÃO						
0067 - ATENDIMENTO AMBULATORIAL E HOSPITALAR	532.000,00	554.822,80	578.347,29	602.348,69	0,00	2.267.518,78
0068 - SAÚDE MENTAL	88.000,00	91.775,20	95.666,47	99.636,63	0,00	375.078,30
Subtotal por programas:	620.000,00	646.598,00	674.013,76	701.985,32	0,00	2.642.597,08
Subtotal por fonte:	620.000,00	646.598,00	674.013,76	701.985,32	0,00	2.642.597,08

Fonte de Recurso Programa	2018	2019	2020	2021	Vir. Não detalhado	Valor
Entidade: 1 - PREFEITURA MUNICIPAL DE ROLANTE						
00.01.4710 - TETO FINANC.VIGILANCIA EM SAUDE - UNIÃO						
0071 - PREVENÇÃO E CONTROLE DE DOENÇAS	60.500,00	63.095,45	65.770,70	68.500,18	0,00	257.866,33
Subtotal por programas:	60.500,00	63.095,45	65.770,70	68.500,18	0,00	257.866,33
Subtotal por fonte:	60.500,00	63.095,45	65.770,70	68.500,18	0,00	257.866,33
00.01.4760 - VIGILÂNCIA SANITÁRIA						
0070 - VIGILÂNCIA SANITÁRIA DE PRODUTOS E SERVIÇOS	15.500,00	16.164,95	16.850,34	17.549,64	0,00	66.064,93
Subtotal por programas:	15.500,00	16.164,95	16.850,34	17.549,64	0,00	66.064,93
Subtotal por fonte:	15.500,00	16.164,95	16.850,34	17.549,64	0,00	66.064,93
00.01.4770 - FARMÁCIA BÁSICA FIXA - UNIÃO						
0069 - ASSISTÊNCIA FARMACÉUTICA	110.500,00	115.240,45	120.126,64	125.111,90	0,00	470.978,99
Subtotal por programas:	110.500,00	115.240,45	120.126,64	125.111,90	0,00	470.978,99
Subtotal por fonte:	110.500,00	115.240,45	120.126,64	125.111,90	0,00	470.978,99
Total programas por entidade:	55.625.315,00	58.905.064,60	61.933.931,41	65.751.783,65	0,00	242.216.094,66
Total fontes por entidade:	57.909.315,00	61.260.064,60	64.343.931,41	67.541.783,65	0,00	251.055.094,66
Entidade: 2 - CÂMARA MUNICIPAL DE ROLANTE						
00.01.0001 - Recurso Livre						
0001 - AÇÃO LEGISLATIVA	0,00	0,00	0,00	0,00	0,00	0,00
Subtotal por programas:	2.284.000,00	2.355.000,00	2.410.000,00	1.790.000,00	0,00	8.839.000,00
Subtotal por fonte:	2.284.000,00	2.355.000,00	2.410.000,00	1.790.000,00	0,00	8.839.000,00
Total programas por entidade:	2.284.000,00	2.355.000,00	2.410.000,00	1.790.000,00	0,00	8.839.000,00
Total fontes por entidade:	0,00	0,00	0,00	0,00	0,00	0,00
Total geral programas:	57.909.315,00	61.260.064,60	64.343.931,41	67.541.783,65	0,00	251.055.094,66
Total geral fontes:	57.909.315,00	61.260.064,60	64.343.931,41	67.541.783,65	0,00	251.055.094,66

ADEMIR GOMES GONÇALVES (2895)
PREFEITO MUNICIPAL

EDUARDO EGON HUFF
CONTABILISTA

REGIS LUIZ ZIMMER
SEC. MUN. GESTÃO ADM., FIN E PL