

EDIFICAÇÃO PÚBLICA - AMPLIAÇÃO

Prefeitura
Municipal de

Projeto Estrutural

Rolante

obra:

Casa da Colônia

material:

Alvenaria

local:

Av. Getúlio Vargas, 131 - Centro

prancha:

Locação

n.º:

L 01

extensão/área:

259,94 m²

escala:

indicada

unidade:


centímetro

data:

Abril/2020

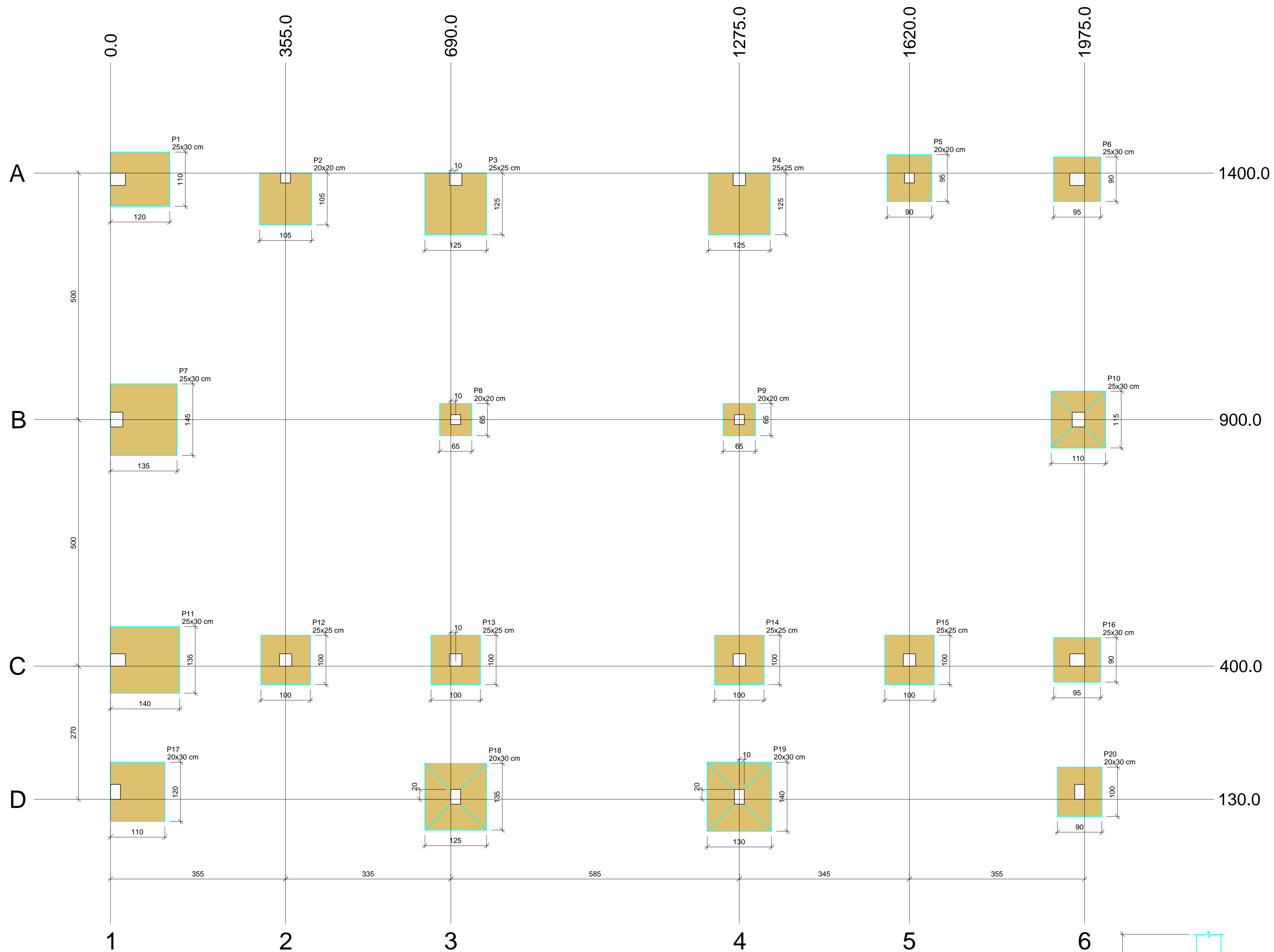


proprietário:

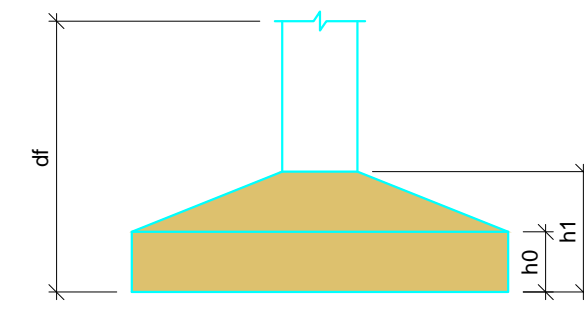

Régis Luiz Zimmer
Prefeito Municipal

responsável técnico:


Jainara Garcia Fischer
Eng. Civil CREA/RS 237284



Planta de locação
escala 1:50



Nome	Seção (cm)	Pilar			Fundação					
		X (cm)	Y (cm)	Carga Máx. (tf)	Carga Min. (tf)	Lado B (cm)	Lado H (cm)	h0 / ha (cm)	h1 / hb (cm)	df (cm)
P1	25x30	15.0	1387.5	5.5	4.2	120	110	60	60	200
P2	20x20	355.0	1390.0	4.8	4.2	105	105	60	60	200
P3	25x25	700.0	1387.5	6.7	6.1	125	125	70	70	200
P4	25x25	1275.0	1387.5	6.7	6.2	125	125	70	70	200
P5	20x20	1620.0	1390.0	5.1	4.4	90	95	25	25	200
P6	25x30	1960.0	1387.5	4.8	3.5	90	95	25	25	200
P7	25x30	12.5	900.0	8.6	7.9	135	145	75	75	200
P8	20x20	700.0	900.0	1.7	1.5	65	65	25	25	200
P9	20x20	1275.0	900.0	1.6	1.4	65	65	25	25	200
P10	25x30	1962.5	900.0	7.8	7.1	110	115	15	30	200
P11	25x30	15.0	412.5	8.0	6.4	140	135	75	75	200
P12	25x25	355.0	412.5	6.1	5.4	100	100	25	25	200
P13	25x25	700.0	412.5	5.7	3.5	100	100	25	25	200
P14	25x25	1275.0	412.5	6.1	3.8	100	100	25	25	200
P15	25x25	1620.0	412.5	6.4	5.6	100	100	25	25	200
P16	25x30	1960.0	412.5	5.0	3.4	90	95	25	25	200
P17	20x30	10.0	145.0	5.9	3.7	110	120	60	60	200
P18	20x30	700.0	135.0	10.1	7.6	125	135	15	35	200
P19	20x30	1275.0	135.0	10.8	8.3	130	140	15	40	200
P20	20x30	1965.0	145.0	5.6	3.4	90	100	25	25	200

EDIFICAÇÃO PÚBLICA - AMPLIAÇÃO Prefeitura Municipal de **Rolante**

Projeto Estrutural obra: Casa da Colônia material: Alvenaria

local: Av. Getúlio Vargas, 131 - Centro

prancha: **Locação** nº: **L 01**

extensão/área: 259,94 m² escala: indicada unidade: centímetro data: Abril/2020

proprietário: Régis Luiz Zimmer Prefeito Municipal responsável técnico: Jainara Garcia Fischer Eng. Civil CREA/RS 237284